

ECO+ECO S.R.L.

Relazione sulla Gestione al 31/12/2022

DATI ANAGRAFICI SOCIETA'	
<i>Sede in</i>	VENEZIA
<i>Codice Fiscale</i>	03071410272
<i>Numero Rea</i>	VE - 280563
<i>P.I.</i>	03071410272
<i>Capitale Sociale Euro</i>	65.361.166 i.v.
<i>Forma Giuridica</i>	S.R.L. Società a responsabilità limitata
<i>Settore di attività prevalente (ATECO)</i>	383230
<i>Società in liquidazione</i>	NO
<i>Società con Socio Unico</i>	NO
<i>Società sottoposta ad altrui attività di direzione e coordinamento</i>	SI
<i>Denominazione della società o ente che esercita l'attività di direzione e coordinamento</i>	V.E.R.I.T.A.S. S.p.A.
<i>Appartenenza a un gruppo</i>	SI
<i>Denominazione della società capogruppo</i>	V.E.R.I.T.A.S. S.p.A.
<i>Paese della capogruppo</i>	ITALIA
<i>Numero di iscrizione all'albo delle cooperative</i>	

Introduzione

Eco+Eco S.r.l. nasce il 1° novembre 2022, con efficacia degli effetti contabili e fiscali a valere dal 1° gennaio 2022, attraverso la fusione per incorporazione di Eco-Ricicli Veritas S.r.l. (nata nel 2006) in Ecoprogetto Venezia S.r.l. e la variazione della denominazione sociale di quest'ultima in Eco+Eco S.r.l.

La riorganizzazione societaria ha portato alla creazione di un'unica società proprietaria di due stabilimenti che collaborano in modo sinergico e coordinato: uno per il trattamento, valorizzazione energetica e smaltimento dei rifiuti indifferenziati (Eco+Eco Valorizza) e uno per la gestione, raccolta, selezione e recupero di rifiuti da raccolta differenziata (Eco+Eco Ricicla).

L'approvazione del progetto di fusione da parte del Consiglio di Amministrazione di Eco-Ricicli Veritas S.r.l. e di Ecoprogetto Venezia S.r.l., entrambe controllate da Veritas S.p.A. e sottoposte a direzione e coordinamento della medesima, persegue molteplici obiettivi:

- la razionalizzazione delle società partecipate da Enti pubblici (obiettivo inserito all'interno del Piano industriale 2021-23 del Gruppo Veritas);
- il rafforzamento dell'identità industriale all'interno dell'Ecodistretto di Porto Marghera;
- la creazione di massa critica industriale e commerciale nell'ambito del mercato del trattamento industriale dei rifiuti;
- la creazione di un soggetto più forte finanziariamente e con maggiore accessibilità al credito per gli sviluppi tecnologici;
- la condivisione dei punti di forza organizzativi, industriali e commerciali attraverso l'unione efficiente delle due strutture.

Missione

Eco+Eco S.r.l. rappresenta l'interconnessione tra le raccolte effettuate sul territorio e il sistema di trattamento posto a valle, l'efficacia del sistema si sostanzia infatti solo con il raggiungimento del giusto equilibrio tra comportamento dei cittadini, qualità/valore delle materie prime secondarie e, infine, costi di raccolta/trattamento/smaltimento da selezione.

In questo contesto la Mission di Eco+Eco S.r.l. si sostanzia in:

- Utilizzare le migliori tecnologie per ridurre al minimo l'impatto ambientale e l'utilizzo di energia, ricercando i più alti standard di efficacia ed efficienza del processo nella gestione dell'attività di selezione e preparazione per il riutilizzo dei rifiuti provenienti dalle raccolte differenziate, e dell'attività di raffinazione della frazione secca residua per separare i materiali ancora riutilizzabili e valorizzare energeticamente i materiali non più riutilizzabili e limitando lo smaltimento in discarica, esattamente come previsto dagli indirizzi normativi nazionali ed europei.
- Essere il riferimento industriale di eccellenza per il processo di selezione e preparazione per il riutilizzo delle frazioni di rifiuti provenienti dalla raccolta differenziata e per il processo di raffinazione e valorizzazione della frazione secca residua, anello fondamentale nella catena della chiusura del ciclo della materia rendendo trasparente il processo che parte dall'impegno quotidiano dei cittadini nella selezione del rifiuto a monte dei trattamenti industriali, permettendo loro di ottenere un riscontro certo sull'effettivo recupero del rifiuto stesso in relazione alla loro capacità/volontà di differenziare correttamente i rifiuti solidi urbani.

SITO VALORIZZA

Il sito Valorizza è specializzato nel trattamento e valorizzazione energetica della frazione secca residua (RUR) a valle delle raccolte differenziate, fungendo inoltre, in ragione della propria particolare collocazione geografica, anche da stazione logistica per il travaso.

Il trattamento consiste nella raffinazione dal RUR attraverso la separazione delle frazioni ancora recuperabili (plastiche, metalli, ecc.), per destinarle alle filiere del riciclo, la separazione delle frazioni che possono nuocere al processo di combustione (gli inerti) e la successiva valorizzazione energetica delle frazioni rimanenti, previa trasformazione in CSS (Combustibile Solido Secondario).

SITO RICICLA

Il sito Ricicla opera nel settore della selezione e trattamento dei materiali derivanti da raccolte differenziate, allo scopo di produrre semilavorati atti a essere inseriti nella filiera del mercato del riciclo.

Contestualmente ha svolto attività relative a servizi di raccolta e logistica-trasporti collegate all'acquisizione delle materie da selezionare.

I diversi flussi dei materiali recuperati sono stati avviati al riciclo, principalmente, nel quadro delle possibilità offerte dai Consorzi di Filiera del CONAI, e per alcune filiere merceologiche allocate nel mercato.

Per quanto attiene al recupero di materiali non costituenti imballaggi, la Società ha individuato canali di sbocco nel mercato, sempre rientranti nel settore del recupero e del riciclo.

Elementi operativi di rilievo

I principali elementi operativi che hanno caratterizzato l'esercizio 2022 sono:

- la fusione per incorporazione di Eco-Ricicli Veritas S.r.l. (nata nel 2006) in Ecoprogetto Venezia S.r.l. e la variazione della denominazione sociale di quest'ultima in Eco+Eco S.r.l.
- l'andamento del mercato energetico che ha comportato un importante aumento dei costi, principalmente per il sito Ricicla, solo parzialmente compensati dai maggiori introiti derivanti dalla cessione dell'energia elettrica prodotta dal sito valorizza
- Una sensibile contrazione dei valori di cessione a libero mercato di alcune frazioni merceologiche – carta e plastica e metalli – conseguenti alle fermate degli impianti di riciclo a valle delle rispettive filiere a causa dell'incremento dei costi energetici
- In data 22 luglio 2022 è occorso presso il sito RICICLA un accesso ispettivo da parte delle autorità ambientali competenti che ha generato alcune prescrizioni di carattere ambientale. Tali prescrizioni sono state eseguite dalla Società entro l'esercizio, mentre le residue saranno ottemperate entro il primo semestre del 2023. Tutti gli effetti economici e finanziari conseguenti alle prescrizioni di cui sopra hanno esplicitato i loro effetti nel corso dell'esercizio 2022.

Relazione andamento e risultato della gestione

L'esercizio 2022 presenta un RISULTATO PRIMA DELLE IMPOSTE di €. 481.480 e, per effetto della gestione fiscale, un **RISULTATO DI ESERCIZIO** pari a **€. 454.910**, con una variazione di €. 1.259.243 rispetto all'anno precedente. Da precisare che nel 2021 Eco+Eco S.r.l. non esisteva ed il confronto nei prospetti economici a seguire viene effettuato esponendo il consuntivo 2021 come semplice somma dei due bilanci separati di Ecoprogetto Venezia S.r.l. ed Eco-Ricicli S.r.l.

CONTO ECONOMICO	2021	2022	DELTA
RICAVI DALLE VENDITE E PRESTAZIONI	73.934.598	87.363.704	13.429.105
VARIAZIONE DELLE RIMANENZE IN CORSO DI LAVOR.	1.937.569	376.982	(1.560.587)
INCREMENTI DI IMMOBILIZZAZIONE PER LAVORI INTERNI	208.361	110.982	(97.379)
ALTRI RICAVI	6.657.099	4.648.174	(2.008.926)
VALORE DELLA PRODUZIONE	82.737.628	92.499.842	9.762.214
COSTI PER MATERIE PRIME, SUSSID., CONSUMO E MERCI	(20.591.505)	(22.783.872)	(2.192.367)
COSTI PER SERVIZI	(36.056.229)	(39.724.983)	(3.668.754)
COSTI PER IL GODIMENTO DI BENI DI TERZI	(1.840.180)	(1.874.091)	(33.911)
COSTI PER IL PERSONALE	(14.027.898)	(14.865.126)	(837.227)
AMMORTAMENTI E SVALUTAZIONI	(8.767.002)	(9.622.809)	(855.807)
VARIAZIONE DELLE RIMANENZE DI MATERIALI	(12.275)	770.891	783.166
ACCANTONAMENTI	(289.290)	(658.971)	(369.681)
ONERI DIVERSI DI GESTIONE	(778.666)	(1.062.176)	(283.510)
COSTI DELLA PRODUZIONE	(82.363.044)	(89.821.136)	(7.458.092)
DIFFERENZA	374.584	2.678.706	2.304.122
GESTIONE STRAORDINARIA	52.800		(52.800)
GESTIONE FINANZIARIA	(1.653.037)	(2.197.226)	(544.189)
RISULTATO PRIMA DELLE IMPOSTE	(1.225.653)	481.480	1.707.133
GESTIONE FISCALE	421.219	(26.570)	(447.789)
UTILE / PERDITA BILANCIO	(804.433)	454.910	1.259.343

Per una approfondita analisi di seguito viene esposto il conto economico gestionale.

CONTO ECONOMICO	2021	2022	DELTA	%
RICAVI TARIFFE, SERVIZI E GESTIONI	48.928.076	56.269.971	7.341.895	15%
RICAVI DA CER SPECIFICI	31.265.856	31.470.715	204.859	1%
ALTRI RICAVI	2.044.118	4.195.376	2.151.259	105%
RICAVI	82.238.049	91.936.062	9.698.013	12%
PERSONALE	(14.618.151)	(15.607.401)	(989.250)	7%
SERVIZI TERZIARIZZATI	(6.139.366)	(6.479.250)	(339.884)	6%
LAVORI E MANUTENZIONI	(6.779.146)	(7.567.766)	(788.619)	12%
SMALTIMENTI E TRASPORTI	(16.610.169)	(17.025.467)	(415.298)	3%
ENERGIE E UTENZE INDUSTRIALI	(2.023.953)	(3.216.426)	(1.192.473)	59%
CONSUMI E MATERIALI	(20.603.779)	(22.012.981)	(1.409.201)	7%
ALTRI SERVIZI INDUSTRIALI	(2.198.818)	(2.325.811)	(126.993)	6%
ALTRI COSTI	(3.833.789)	(4.740.475)	(906.685)	24%
COSTI	(72.807.173)	(78.975.576)	(6.168.403)	8%
EBITDA	9.430.876	12.960.486	3.529.610	37%
ACCANTONAMENTI	(289.290)	(658.971)	(369.681)	
AMMORTAMENTO BENI IMMATERIALI	(1.362.366)	(1.452.953)	(90.586)	
AMMORTAMENTO BENI MATERIALI	(7.404.635)	(8.169.856)	(765.221)	
AMMORTAMENTI E ACCANTONAMENTI	(9.056.292)	(10.281.780)	(1.225.488)	
EBIT	374.584	2.678.706	2.304.122	
GESTIONE STRAORDINARIA	52.800	0	(52.800)	
GESTIONE FINANZIARIA	(1.653.037)	(2.197.226)	(544.189)	
RISULTATO PRIMA DELLE IMPOSTE	(1.225.653)	481.480	1.707.133	
GESTIONE FISCALE	421.219	(26.570)	(447.789)	
UTILE / PERDITA BILANCIO	(804.433)	454.910	1.259.343	

L'EBITDA dell'esercizio 2022 è pari a €. 12.960.486, con un incremento di €. 3.529.610 rispetto al 2021 (+37%).

Tale incremento è dovuto ad un aumento dei ricavi (+12%) più che proporzionale rispetto all'aumento dei costi (+8%).

Il risultato risente però di alcune operazioni straordinarie effettuate durante il 2022, tra cui segnaliamo:

- Cessione terreno a Veritas S.p.A.;

- Cessione terreno a Metalrecycling Venice S.r.l. (a cui è stato ceduto anche il ramo d'azienda TRASPORTI con decorrenza 1° gennaio 2023);
- Cessione immobile Steriladria S.r.l.

Tali cessioni hanno influenzato il risultato del 2022 a tal punto da analizzarne l'impatto che hanno determinato sulla gestione corrente.

Le plusvalenze / minusvalenze generate da tali operazioni insieme ad alcune marginali integrazioni / rettifiche relative agli esercizi precedenti vengono sintetizzate nella tabella sottostante al fine di individuare l'EBITDA ADJUSTED generato dalla gestione corrente:

	2021	2022	DELTA	%
EBITDA ORIGIN	9.430.876	12.960.486	3.529.610	37%
Plusvalenza cessione terreno a VERITAS		938.431	938.431	
Plusvalenza cessione terreno a MRV		1.819.126	1.819.126	
Minusvalenza cessione immobile STERILADRIA		(238.683)	(238.683)	
Altre plusvalenze/minusvalenze	(141.556)	(68.302)	73.254	
PLUS/MINUS	(141.556)	2.450.572	2.592.129	
Sopravvenienze attive	123.629	288.196	164.567	
Sopravvenienze passive	89.525	(224.087)	(313.612)	
INTEGR/RETTIF esercizi precedenti	213.154	64.109	(149.045)	
EBITDA ADJUSTED	9.359.278	10.445.805	1.086.526	12%

Come si evince l'EBITDA ADJUSTED, cioè al netto del saldo plusvalenze / minusvalenze ed al netto delle variazioni economiche riferite agli esercizi precedenti è pari a €. 10.445.805, con un incremento del 12% rispetto al 2021.

Il conto economico gestionale 'normalizzato' è il seguente:

CONTO ECONOMICO	2021	2022	DELTA	%
RICAVI TARIFFE, SERVIZI E GESTIONI	48.923.580	56.271.416	7.347.836	15%
RICAVI DA CER SPECIFICI	31.265.856	31.470.715	204.859	1%
ALTRI RICAVI	1.893.877	1.112.738	(781.139)	-41%
RICAVI	82.083.313	88.854.870	6.771.557	8%
PERSONALE	(14.767.341)	(15.604.313)	(836.973)	6%
SERVIZI TERZIARIZZATI	(6.139.366)	(6.479.250)	(339.884)	6%
LAVORI E MANUTENZIONI	(6.779.146)	(7.567.766)	(788.619)	12%
SMALTIMENTI E TRASPORTI	(16.610.169)	(17.025.467)	(415.298)	3%
ENERGIE E UTENZE INDUSTRIALI	(2.023.953)	(3.216.426)	(1.192.473)	59%
CONSUMI E MATERIALI	(20.580.076)	(21.987.400)	(1.407.324)	7%
ALTRI SERVIZI INDUSTRIALI	(2.223.996)	(2.202.717)	21.279	-1%
ALTRI COSTI	(3.599.987)	(4.325.725)	(725.739)	20%
COSTI	(72.724.035)	(78.409.065)	(5.685.030)	8%
EBITDA ADJUSTED	9.359.278	10.445.805	1.086.526	12%
EBITDA MARGIN	11,4%	11,8%	0,4%	

Si evince un incremento in egual misura di ricavi e costi (+8%) con conseguente sostanziale invarianza dell'EBITDA MARGIN (ossia il rapporto dell'Ebitda Adjusted sui ricavi).

RICAVI

L'incremento dei ricavi 2022 è dovuto essenzialmente all'aumento del 15% dei ricavi da servizi, pari a €. 7.347.836 in valore assoluto così come evidenziato nella seguente tabella.

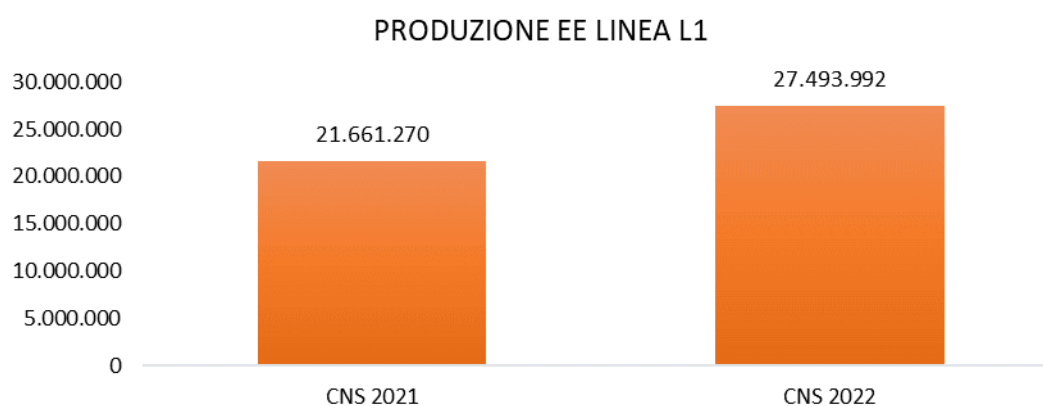
RICAVI	2021	2022	DELTA	%
VENDITA ENERGIA ELETTRICA	645.403	2.260.803	1.615.400	250%
RICAVI DA TRAVASO	1.652.058	1.807.703	155.645	9%
RICAVI DA CESSIONE RIFIUTI	25.702.361	31.645.936	5.943.575	23%
RICAVI DA LAVORAZIONE E SELEZIONE	9.756.542	11.322.228	1.565.686	16%
RICAVI DA SERVIZI DI RACCOLTA	4.060.207	4.009.341	(50.866)	-1%
RICAVI DA TRASPORTO RIFIUTI	4.987.504	4.623.835	(363.669)	-7%
ALTRI RICAVI DA SERVIZI	181.935	224.587	42.652	23%
RIMANENZE	1.937.569	376.982	(1.560.587)	-81%
RICAVI TARIFFE, SERVIZI E GESTIONI	48.923.580	56.271.416	7.347.836	15%
RICAVI DA SMALTIMENTO	31.265.856	31.470.715	204.859	1%
RICAVI DA SMALTIMENTO	31.265.856	31.470.715	204.859	1%
Fitti attivi	279.148	249.286	(29.862)	-11%
Altri proventi	1.136.100	220.775	(915.325)	-81%
Contributi C/esercizio	243.822	541.942	298.120	122%
Contributi C/capitale	39.758	66.138	26.380	66%
Altri ricavi	195.049	34.597	(160.452)	-82%
ALTRI RICAVI	1.893.877	1.112.738	(781.139)	-41%
TOTALE RICAVI	82.083.313	88.854.870	6.771.557	8%

AREA VALORIZZA

RICAVI	2021	2022	DELTA	%
VENDITA ENERGIA ELETTRICA	645.403	2.260.803	1.615.400	250%
RICAVI DA TRAVASO	1.652.058	1.807.703	155.645	9%
RICAVI DA TRASPORTO RIFIUTI		7.398	7.398	
RICAVI TARIFFE, SERVIZI E GESTIONI	2.297.461	4.075.904	1.778.443	77%
RICAVI DA SMALTIMENTO	29.388.451	29.501.416	112.965	0%
RICAVI DA SMALTIMENTO	29.388.451	29.501.416	112.965	0%
Fitti attivi	219.148	189.286	(29.862)	-14%
Altri proventi	67.491	91.602	24.111	36%
Contributi C/esercizio	11.771	306.419	294.648	2503%
Contributi C/capitale	218	218	0	0%
Altri ricavi	74.996	2.832	(72.164)	-96%
ALTRI RICAVI	373.624	590.357	216.733	58%
TOTALE RICAVI	32.059.536	34.167.678	2.108.142	7%

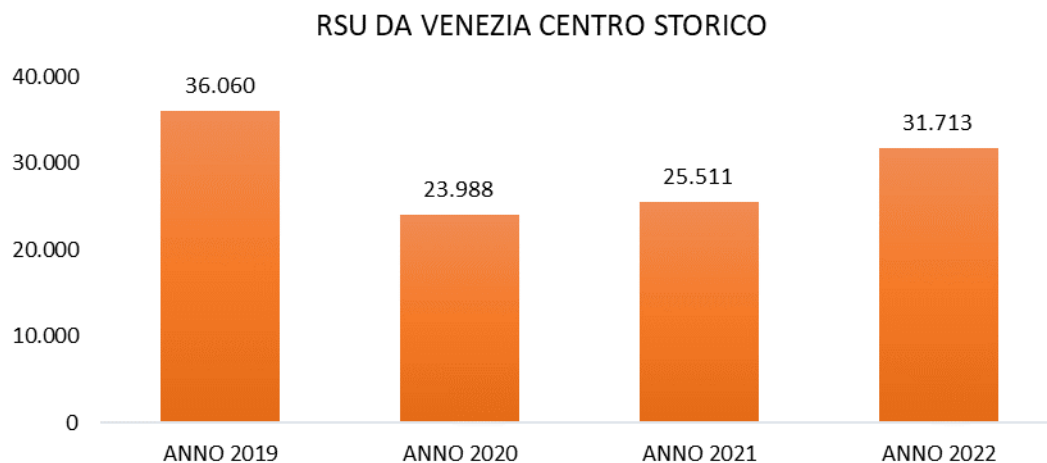
Da segnalare l'aumento dei ricavi da cessione energia dovuto al duplice effetto di maggiore produzione ed incremento della tariffa. In particolare, l'aumento di €. 1.615.400 deriva da:

- €. 631.554 (39%) da maggiore produzione;
- €. 983.846 (61%) da incremento tariffa media da 0,16 a 0,29 €/kWh.



unità di misura: kWh

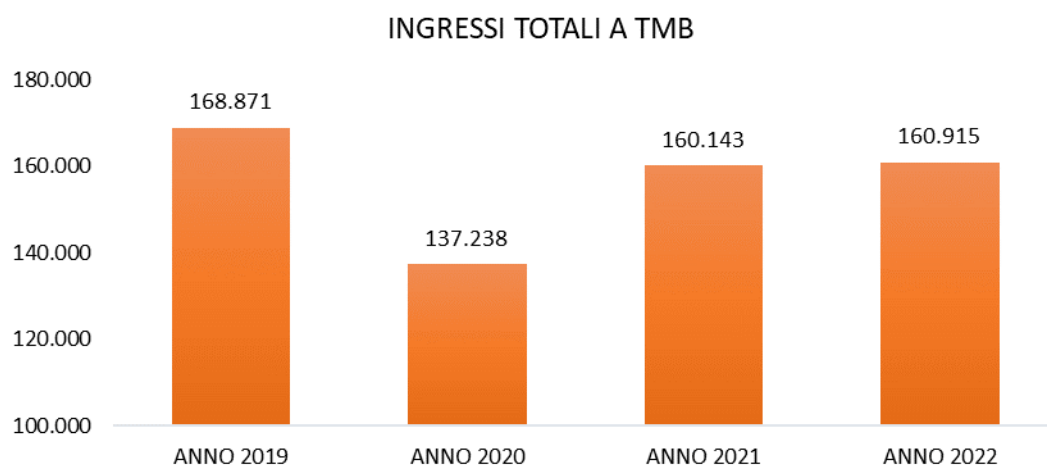
I ricavi da travaso (trasbordi, transiti e triturazione) aumentano soprattutto per effetto dell'aumento dei flussi trasbordati da Venezia Centro Storico, in particolare RSU (+24%).



unità di misura: ton

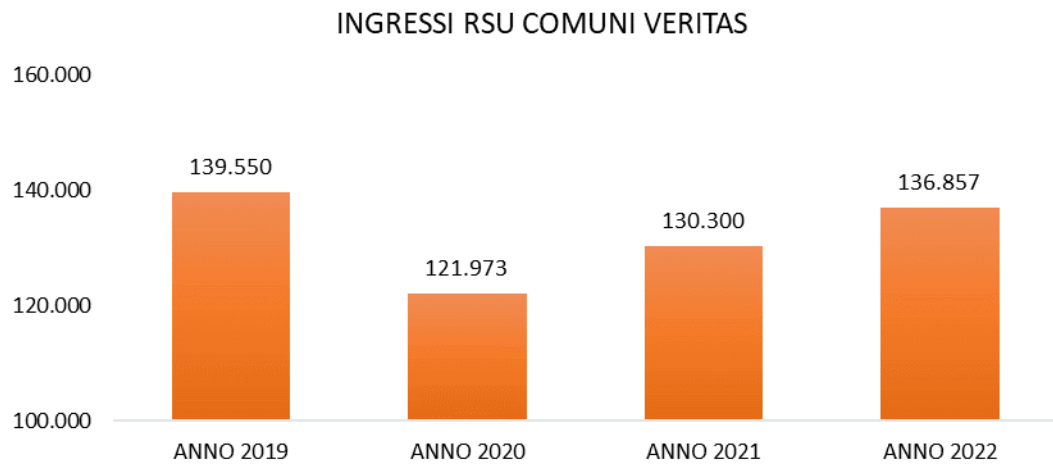
I ricavi per smaltimenti agli impianti TMB sono sostanzialmente in linea con quelli registrati nel 2021. La tariffa applicata a Veritas S.p.A. è rimasta invariata e pari a 182,50 €/ton.

Le quantità in ingresso sono le seguenti:



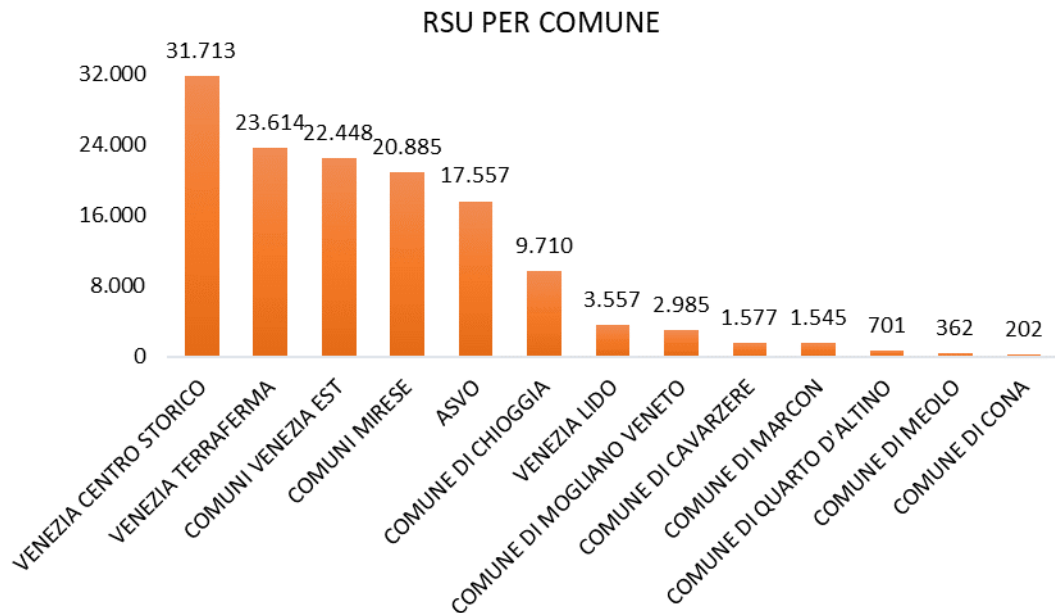
unità di misura: ton

Da segnalare la leggera ripresa dei conferimenti di RSU da parte dei comuni di Veritas S.p.A. (+5%) anche se non sono ancora stati raggiunti i livelli ante pandemia da Covid-19 (anno 2019).



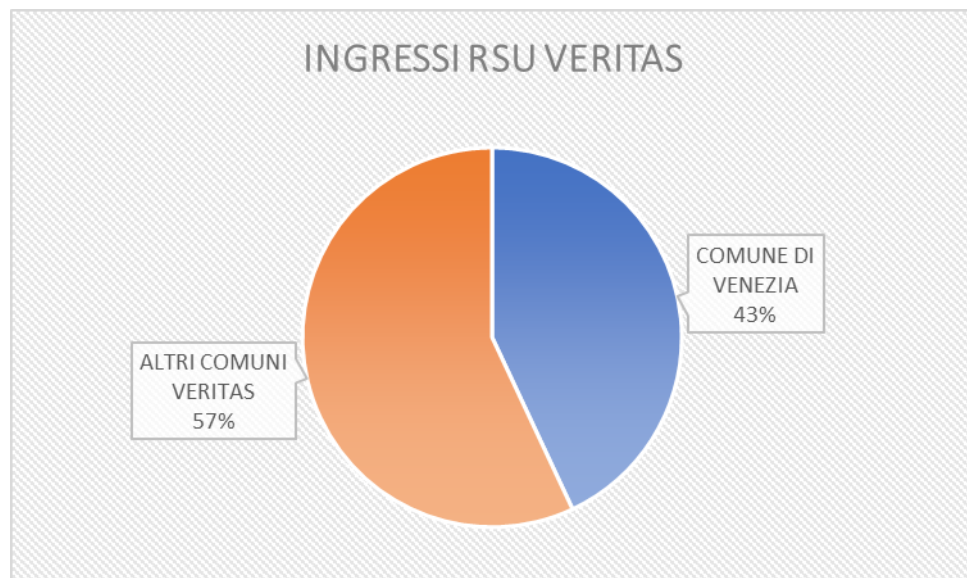
unità di misura: ton

Il grafico seguente mostra i conferimenti di RSU dei comuni Veritas:



unità di misura: ton

Se ne deduce che circa il 43% degli RSU proviene dal Comune di Venezia (Centro Storico, Terraferma e Lido).



Infine, tra gli altri ricavi, segnaliamo i contributi in conto esercizio erogati da vari "Decreti Aiuti" per gas ed energia.

AREA RICICLA

RICAVI	2021	2022	DELTA	%
RICAVI DA CESSIONE RIFIUTI	25.702.361	31.645.936	5.943.575	23%
RICAVI DA LAVORAZIONE E SELEZIONE	9.756.542	11.322.228	1.565.686	16%
RICAVI DA SERVIZI DI RACCOLTA	4.060.207	4.009.341	(50.866)	-1%
RICAVI DA TRASPORTO RIFIUTI	4.987.504	4.616.437	(371.068)	-7%
ALTRI RICAVI DA SERVIZI	181.935	224.587	42.652	23%
RIMANENZE	1.937.569	376.982	(1.560.587)	-81%
RICAVI TARIFFE, SERVIZI E GESTIONI	46.626.118	52.195.512	5.569.393	12%
RICAVI DA SMALTIMENTO	1.877.405	1.969.299	91.894	5%
RICAVI DA SMALTIMENTO	1.877.405	1.969.299	91.894	5%
Fitti attivi	60.000	60.000	0	0%
Altri proventi	1.068.609	129.173	(939.435)	-88%
Contributi C/esercizio	232.051	235.523	3.472	1%
Contributi C/capitale	39.540	65.920	26.380	67%
Altri ricavi	120.054	31.765	(88.289)	-74%
ALTRI RICAVI	1.520.253	522.381	(997.872)	-66%
TOTALE RICAVI	50.023.777	54.687.192	4.663.415	9%

L'incremento dei ricavi dell'area RICICLA può essere ricondotto a diversi fattori.

Il 2022 è stato infatti caratterizzato da un andamento altalenante dei valori unitari di cessione di alcune materie prime.

Il valore di cessione della carta da macero, in particolare, è stato inficiato nel corso del secondo semestre dal caro energia accusato a livello europeo.

Il valore di cessione unitario del rottame di vetro ha segnato, invece, un buon incremento a partire dal secondo semestre in conseguenza sia della migliore qualità prodotta dagli impianti, quanto da una fase espansiva del mercato che sta interessando anche l'inizio del 2023.

Le evoluzioni impiantistiche sviluppate nel corso del 2022 hanno consentito alla Società di incrementare i volumi di plastica conferiti al Consorzio COREPLA.

In generale si è rilevato un incremento della massa di rifiuti trattati, che esplica i propri effetti sia sulla voce in esame che sulla voce Ricavi da lavorazione e selezione.

I ricavi da cessione rifiuti aumentano, infine, anche in conseguenza del minor incremento dello stoccaggio finale.

COSTI CORRENTI

Per quanto riguarda i COSTI CORRENTI come già detto in precedenza, hanno avuto un aumento pari a circa 8% in gran parte determinati dall'incremento dei costi energetici e dei materiali per manutenzioni.

COSTI	2021	2022	DELTA	%
SALARI E STIPENDI	(10.232.238)	(10.742.371)	(510.134)	5%
ONERI SOCIALI	(3.068.781)	(3.089.089)	(20.309)	1%
TFR E ALTRI TRATTAMENTI DI QUIESCENZA	(671.565)	(851.413)	(179.848)	27%
DISTACCHI ATTIVI	287.264	450.302	163.038	57%
DISTACCHI PASSIVI	(695.686)	(866.220)	(170.534)	25%
ALTRI COSTI DEL PERSONALE	(598.428)	(616.504)	(18.076)	3%
CAPITALIZZAZIONI	208.361	110.982	(97.379)	-47%
PERSONALE	(14.771.072)	(15.604.313)	(833.241)	6%
COSTI PER LAVORAZIONE E SELEZIONE	(5.523.561)	(5.871.072)	(347.511)	6%
COSTI PER RACCOLTA RIFIUTI	(441.568)	(279.387)	162.181	-37%
ALTRI COSTI PER SERVIZI TERZIARIZZATI	(174.237)	(328.791)	(154.554)	89%
SERVIZI TERZIARIZZATI	(6.139.366)	(6.479.250)	(339.884)	6%
SPESE PER LAVORI E MANUTENZIONI	(6.779.146)	(7.567.766)	(788.619)	12%
LAVORI E MANUTENZIONI	(6.779.146)	(7.567.766)	(788.619)	12%
SMALTIMENTO RIFIUTI	(14.693.351)	(14.981.449)	(288.098)	2%
TRASPORTO RIFIUTI	(1.916.818)	(2.044.018)	(127.200)	7%
SMALTIMENTI E TRASPORTI	(16.610.169)	(17.025.467)	(415.298)	3%
ENERGIE E UTENZE INDUSTRIALI	(2.023.953)	(3.216.426)	(1.192.473)	59%
ENERGIE E UTENZE INDUSTRIALI	(2.023.953)	(3.216.426)	(1.192.473)	59%
ACQUISTO RIFIUTI	(15.861.179)	(17.090.935)	(1.229.756)	8%
SPESE PER ACQUISTO MATERIALI	(4.706.622)	(5.667.356)	(960.734)	20%
VARIAZIONE DELLE RIMANENZE DI MATERIALI	(12.275)	770.891	783.166	
CONSUMI E MATERIALI	(20.580.076)	(21.987.400)	(1.407.324)	7%
ALTRI SERVIZI INDUSTRIALI	(2.223.996)	(2.202.717)	21.279	-1%
ALTRI SERVIZI INDUSTRIALI	(2.223.996)	(2.202.717)	21.279	-1%
AMMINISTRATORI E SINDACI	(301.138)	(302.910)	(1.772)	1%
COSTI PER IL GODIMENTO DI BENI DI TERZI	(176.877)	(204.638)	(27.760)	16%
ONERI DIVERSI DI GESTIONE	(544.863)	(647.426)	(102.563)	19%
SPESE PER PRESTAZIONI DI SERVIZIO: GENERALI	(2.537.993)	(3.129.977)	(591.985)	23%
SPESE PER PRESTAZIONI DI SERVIZIO: UTENZE	(35.383)	(40.774)	(5.390)	15%
ALTRI COSTI	(3.596.255)	(4.325.725)	(729.470)	20%
TOTALE COSTI	(72.724.035)	(78.409.065)	(5.685.030)	8%

AREA VALORIZZA

L'aumento dei costi dell'area valorizza si attesta attorno al 7%, così come evidenziato nella seguente tabella:

COSTI	2021	2022	DELTA	%
SALARI E STIPENDI	(2.810.398)	(2.709.990)	100.409	-4%
ONERI SOCIALI	(829.316)	(833.950)	(4.634)	1%
TFR E ALTRI TRATTAMENTI DI QUIESCENZA	(176.597)	(216.721)	(40.124)	23%
DISTACCHI ATTIVI	61.000	116.522	55.522	91%
DISTACCHI PASSIVI	(321.146)	(436.804)	(115.658)	36%
ALTRI COSTI DEL PERSONALE	(106.869)	(99.748)	7.121	-7%
CAPITALIZZAZIONI	208.361	110.982	(97.379)	-47%
PERSONALE	(3.974.965)	(4.069.708)	(94.743)	2%
COSTI PER LAVORAZIONE E SELEZIONE	(879.623)	(841.333)	38.290	-4%
COSTI PER RACCOLTA RIFIUTI			0	
ALTRI COSTI PER SERVIZI TERZIARIZZATI	(11.925)	(13.027)	(1.102)	9%
SERVIZI TERZIARIZZATI	(891.548)	(854.359)	37.189	-4%
SPESE PER LAVORI E MANUTENZIONI	(4.033.044)	(4.541.440)	(508.396)	13%
LAVORI E MANUTENZIONI	(4.033.044)	(4.541.440)	(508.396)	13%
SMALTIMENTO RIFIUTI	(9.542.985)	(10.132.397)	(589.412)	6%
TRASPORTO RIFIUTI	(979.573)	(337.063)	642.511	-66%
SMALTIMENTI E TRASPORTI	(10.522.559)	(10.469.460)	53.098	-1%
ENERGIE E UTENZE INDUSTRIALI	(1.268.797)	(1.913.122)	(644.326)	51%
ENERGIE E UTENZE INDUSTRIALI	(1.268.797)	(1.913.122)	(644.326)	51%
ACQUISTO RIFIUTI			0	
SPESE PER ACQUISTO MATERIALI	(1.787.150)	(2.212.867)	(425.718)	24%
VARIAZIONE DELLE RIMANENZE DI MATERIALI	(8.204)	405.434	413.639	
CONSUMI E MATERIALI	(1.795.354)	(1.807.433)	(12.079)	1%
ALTRI SERVIZI INDUSTRIALI	(912.879)	(977.988)	(65.109)	7%
ALTRI SERVIZI INDUSTRIALI	(912.879)	(977.988)	(65.109)	7%
AMMINISTRATORI E SINDACI	(141.384)	(200.582)	(59.198)	42%
COSTI PER IL GODIMENTO DI BENI DI TERZI	(44.257)	(73.547)	(29.290)	66%
ONERI DIVERSI DI GESTIONE	(315.798)	(362.671)	(46.873)	15%
SPESE PER PRESTAZIONI DI SERVIZIO: GENERALI	(1.198.383)	(1.585.088)	(386.704)	32%
SPESE PER PRESTAZIONI DI SERVIZIO: UTENZE	(10.697)	(30.146)	(19.449)	182%
ALTRI COSTI	(1.710.520)	(2.252.033)	(541.513)	32%
TOTALE COSTI	(25.109.665)	(26.885.544)	(1.775.880)	7%

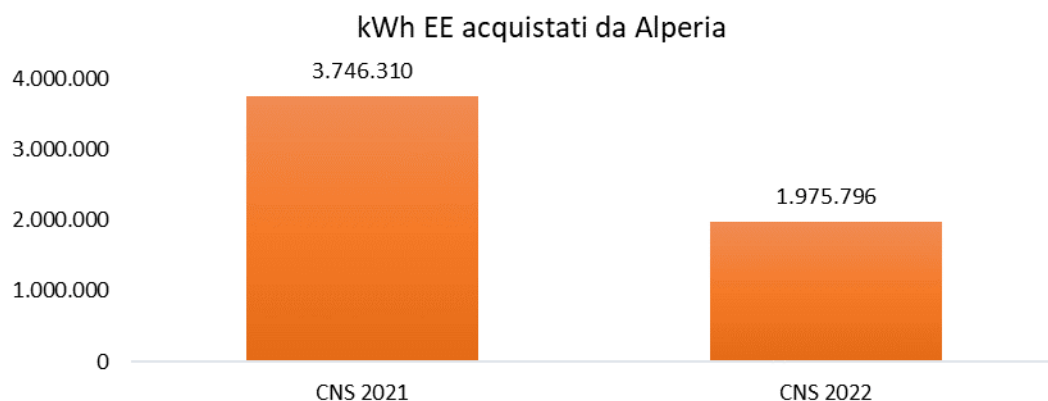
Si nota subito l'impennata dei prezzi delle materie energetiche (+51%) e, in particolare, del **gas** che, al lordo dei contributi previsti dai vari "Decreti Aiuti", segna un aumento tariffario medio pari a +170%; insieme all'incremento dei consumi pari al 7% porta ad un incremento dei costi pari a quasi 450.000 €, di seguito in tabella meglio evidenziato:

	mc	€/mc	IMPORTO
anno 2021	1.059.261	0,22 €	237.671 €
anno 2022	1.130.204	0,61 €	685.046 €
delta	+70.943	+ 0,38 €	+ 447.375 €
	+7%	+170%	+188%

I costi per acquisto di **energia elettrica**, invece, sono rimasti sostanzialmente invariati grazie alla minor quantità acquistata (-47%) che ha compensato l'aumento della tariffa media (+99%).

Ciò è stato possibile grazie all'efficientamento della linea di produzione L1.

	kWh	€/kWh	IMPORTO
anno 2021	3.746.310	0,16 €	601.111 €
anno 2022	1.975.796	0,32 €	629.329 €
delta	-1.770.514	+ 0,16 €	+ 28.218 €
	-47%	+99%	+5%



unità di misura: kWh

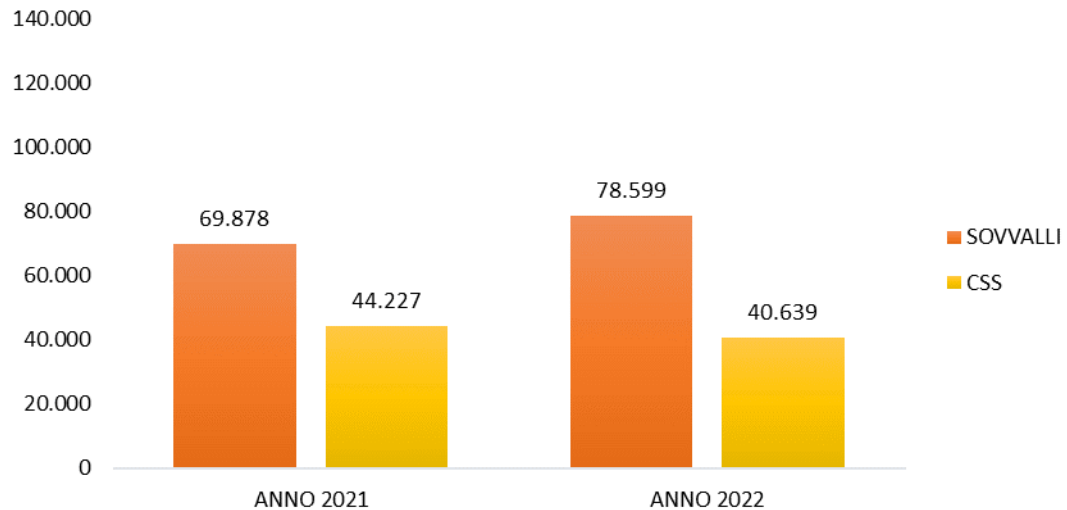
I costi O&M dell'Area VALORIZZA aumentano del 15%, soprattutto per effetto dell'aumento dei prezzi dei materiali e dei chemicals della linea di produzione L1.

COSTI O&M				
LINEA L1	(818.448)	(1.058.476)	(240.027)	29%
IMPIANTI TMB	(2.741.384)	(3.002.634)	(261.250)	10%
TRAVASO	(227.145)	(172.875)	54.270	-24%
AREE COMUNI E ALTRI	(246.067)	(307.455)	(61.388)	25%
MANUTENZIONI	(4.033.044)	(4.541.440)	(508.396)	13%
LINEA L1	(562.310)	(1.100.340)	(538.030)	96%
IMPIANTI TMB	(712.071)	(477.265)	234.806	-33%
TRAVASO	(81.941)	(76.563)	5.379	-7%
AREE COMUNI E ALTRI	(41.748)	(60.631)	(18.884)	45%
MATERIALI E CHEMICALS	(1.398.070)	(1.714.799)	(316.729)	23%
COSTI O&M	(5.431.114)	(6.256.239)	(825.125)	15%

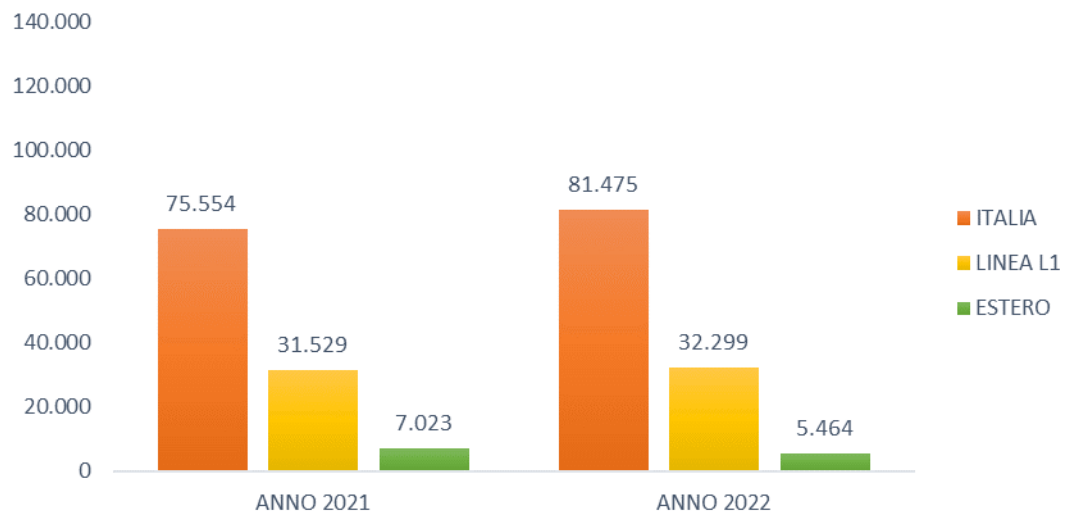
SMALTIMENTI E TRASPORTI

Le uscite da TMB nel 2022 (compreso il CSS incenerito in L1) sono state pari a circa 120.000 ton.

Sono state prodotte 40.639 ton di CSS (una parte incenerita in L1 e una parte smaltita all'esterno) e 78.599 ton di sovvalli conferiti alle discariche di Jesolo e Sant'Urbano e al termovalorizzatore di Padova

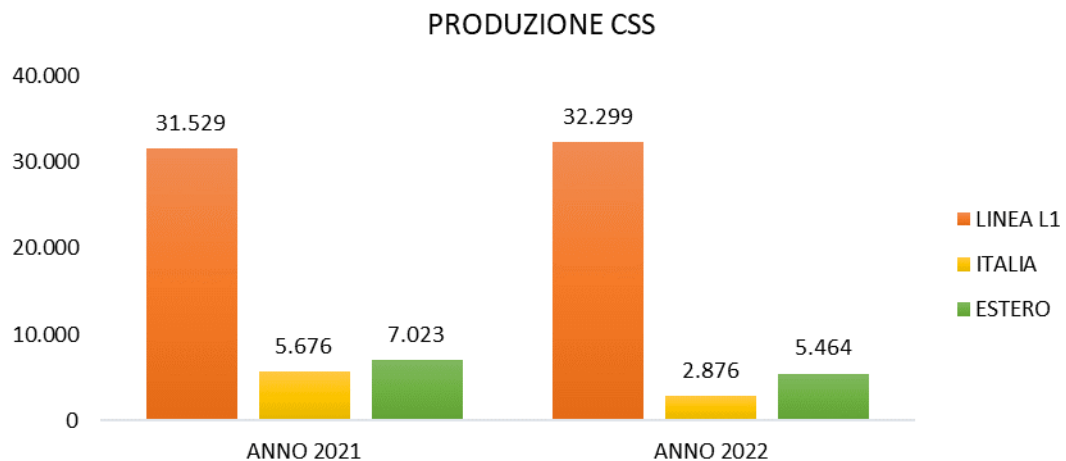
**unità di misura: ton**

La maggior parte di esse sono state smaltite in Italia, come da tabella a seguire:

**unità di misura: ton**

CSS

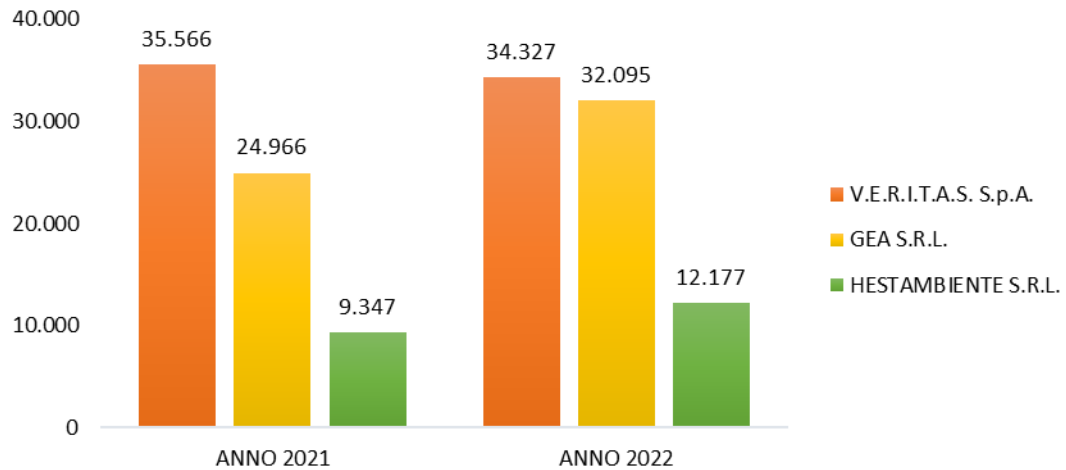
Nel 2022 sono state incenerite in L1 32.299 ton, +2,4% rispetto al 2021.

**unità di misura: ton**

Nonostante una diminuzione del 34% del CSS smaltito presso impianti in Italia e all'estero, nel 2022 i costi complessivi per smaltimento e trasporto sono diminuiti solo del 27% a causa dell'aumento della tariffa media da 116,52 €/ton a 129,48 €/ton (+11%).

- DELTA QUANTITA' -507.928 €
- DELTA TARIFFA 108.013 €
- DELTA MIX -399.915 €

	ANNO 2021			ANNO 2022		
	ITALIA	ESTERO	TOTALE	ITALIA	ESTERO	TOTALE
ton	5.676	7.023	12.698	2.876	5.464	8.339
€/ton	118,49	114,93	116,52	143,74	121,96	129,48
IMPORTO	672.504	807.151	1.479.655	413.385	666.356	1.079.740

SOVVALLI**unità di misura: ton**

I costi di smaltimento dei sovvalli segnano un incremento di €. 1.064.042 (+15%), quasi tutto dovuto ad un incremento delle quantità smaltite

	ANNO 2021				ANNO 2022			
	VERITAS	GEA	HEST	TOTALE	VERITAS	GEA	HEST	TOTALE
ton	35.566	24.966	9.347	69.878	34.327	32.095	12.177	78.599
€/ton	110,21	86,99	131,56	104,77	115,93	86,99	132,53	106,68
IMPORTO	3.919.773	2.171.787	1.229.652	7.321.212	3.979.501	2.791.948	1.613.805	8.385.253

- DELTA QUANTITA' +913.623 €
- DELTA TARIFFA +150.419 €
- DELTA MIX +1.064.042 €

Da segnalare che, per effetto della fusione del 2022, i costi di trasporto dei sovvalli dell'area VALORIZZA diminuiscono in quanto sostenuti dall'Area RICICLA.

Relativamente agli ALTRI COSTI, tra le spese generali, segnaliamo il notevole incremento dei costi di assicurazione ALL RISK

	2021	2022	DELTA	%
AMMINISTRATORI E SINDACI	(141.384)	(200.582)	(59.198)	42%
COSTI PER IL GODIMENTO DI BENI DI TERZI	(44.257)	(73.547)	(29.290)	66%
ONERI DIVERSI DI GESTIONE	(315.798)	(362.671)	(46.873)	15%
SPESE PER PRESTAZIONI DI SERVIZIO: GENERALI	(1.198.383)	(1.585.088)	(386.705)	32%
SPESE PER PRESTAZIONI DI SERVIZIO: UTENZE	(10.697)	(30.146)	(19.449)	182%
ALTRI COSTI	(1.710.520)	(2.252.033)	(541.513)	32%

I costi delle polizze assicurative ALL RISK sono aumentate a causa dell'alta sinistrosità registrata nel comparto industriale che gestisce impianti di trattamento rifiuti.

Pertanto, molte società assicuratrici leader nel settore hanno adottato delle politiche di diniego nel stipulare di pacchetti assicurativi con i gestori di impianti, pertanto è stato difficile trovare società disponibili ad offrire coperture assicurative pur in presenza di aumenti consistenti dei premi.

AREA RICICLA

COSTI	2021	2022	DELTA	%
SALARI E STIPENDI	(7.421.839)	(8.032.382)	(610.542)	8%
ONERI SOCIALI	(2.239.465)	(2.255.140)	(15.675)	1%
TFR E ALTRI TRATTAMENTI DI QUIESCENZA	(494.968)	(634.692)	(139.724)	28%
DISTACCHI ATTIVI	226.264	333.780	107.516	48%
DISTACCHI PASSIVI	(374.541)	(429.416)	(54.876)	15%
ALTRI COSTI DEL PERSONALE	(491.559)	(516.756)	(25.197)	5%
CAPITALIZZAZIONI			0	
PERSONALE	(10.796.107)	(11.534.605)	(738.498)	7%
COSTI PER LAVORAZIONE E SELEZIONE	(4.643.938)	(5.029.740)	(385.801)	8%
COSTI PER RACCOLTA RIFIUTI	(441.568)	(279.387)	162.181	-37%
ALTRI COSTI PER SERVIZI TERZIARIZZATI	(162.312)	(315.764)	(153.452)	95%
SERVIZI TERZIARIZZATI	(5.247.819)	(5.624.891)	(377.072)	7%
SPESE PER LAVORI E MANUTENZIONI	(2.746.102)	(3.026.326)	(280.223)	10%
LAVORI E MANUTENZIONI	(2.746.102)	(3.026.326)	(280.223)	10%
SMALTIMENTO RIFIUTI	(5.150.366)	(4.849.051)	301.315	-6%
TRASPORTO RIFIUTI	(937.245)	(1.706.955)	(769.711)	82%
SMALTIMENTI E TRASPORTI	(6.087.611)	(6.556.007)	(468.396)	8%
ENERGIE E UTENZE INDUSTRIALI	(755.157)	(1.303.304)	(548.147)	73%
ENERGIE E UTENZE INDUSTRIALI	(755.157)	(1.303.304)	(548.147)	73%
ACQUISTO RIFIUTI	(15.861.179)	(17.090.935)	(1.229.756)	8%
SPESE PER ACQUISTO MATERIALI	(2.919.472)	(3.454.489)	(535.017)	18%
VARIAZIONE DELLE RIMANENZE DI MATERIALI	(4.071)	365.456	369.527	
CONSUMI E MATERIALI	(18.784.722)	(20.179.967)	(1.395.245)	7%
ALTRI SERVIZI INDUSTRIALI	(1.311.117)	(1.224.729)	86.388	-7%
ALTRI SERVIZI INDUSTRIALI	(1.311.117)	(1.224.729)	86.388	-7%
AMMINISTRATORI E SINDACI	(159.754)	(102.329)	57.426	-36%
COSTI PER IL GODIMENTO DI BENI DI TERZI	(132.620)	(131.090)	1.530	-1%
ONERI DIVERSI DI GESTIONE	(229.065)	(284.755)	(55.690)	24%
SPESE PER PRESTAZIONI DI SERVIZIO: GENERALI	(1.339.610)	(1.544.890)	(205.280)	15%
SPESE PER PRESTAZIONI DI SERVIZIO: UTENZE	(24.686)	(10.628)	14.058	-57%
ALTRI COSTI	(1.885.735)	(2.073.692)	(187.957)	10%
TOTALE COSTI	(47.614.370)	(51.523.521)	(3.909.151)	8%

COSTI DEL PERSONALE

I maggiori costi del personale evidenziati dal bilancio 2022 sono riconducibili sostanzialmente:

- a) all'accantonamento del premio di produzione da erogarsi nel corso del 2023 ai dipendenti impiegati, voce di costo non presente nell'esercizio precedente;
- b) incremento del costo complessivo degli addetti alla conduzione dei veicoli industriali, dovuto sia ad un incremento del costo pro-unità sia ad un aumento delle unità lavorative impiegate.

COSTI PER RACCOLTA RIFIUTI

Questa voce subisce un decremento rispetto all'esercizio precedente che va ricondotto ad una parziale ulteriore internalizzazione del servizio, che trova evidenza anche nell'incremento della correlata voce di ricavo.

TRASPORTO RIFIUTI

L'incremento di questa voce di costo è influenzato da due distinti fattori:

- I. Il primo attiene i maggiori oneri relativi alle tratte dei servizi di trasporto conto terzi esternalizzate;
- II. Il secondo attiene ai costi di trasporto sostenuti per l'approvvigionamento di materiale in zone geograficamente più distanti rispetto alla sede dell'impianto.

ENERGIE E UTENZE INDUSTRIALI

La società è stata particolarmente colpita dalla crisi energetica occorsa a seguito del conflitto russo-ucraino.

Il settore più colpito è stato quello delle raccolte e dei trasporti, in quanto i maggiori costi subiti - sia in termini di oneri diretti che in termini di servizi svolti da terzi per conto della Società - non si sono potuti ribaltare sui correlati ricavi.

I maggiori costi sostenuti sono da ricondursi quasi esclusivamente all'incremento dei costi unitari di acquisto dell'energia.

SPESE PER ACQUISTO RIFIUTI

La voce di costo in esame ha subito un incremento meno che proporzionale rispetto alla correlata voce di ricavo, ciò in quanto alcuni dei contratti di acquisto del materiale non sono ancorati agli andamenti del mercato delle materie prime seconde (vetro e plastica in particolare).

VARIAZIONI DELLE RIMANENZE

Il sensibile incremento del valore a magazzino è da rintracciarsi nella nuova politica della società di dotarsi di un adeguato stock di ricambistica e componentistica industriale, ciò al fine di ridurre al minimo gli impatti negativi causati dai fermi impianto.

Gestione Patrimoniale e Finanziaria

La fusione societaria tra la società incorporante Ecoprogetto Venezia S.r.l. e la incorporata Eco-Ricicli Veritas S.r.l. con l'acquisizione delle poste patrimoniali ed economiche nella contabilità di Ecoprogetto Venezia S.r.l. (con contestuale cambio di denominazione sociale in Eco+Eco S.r.l.) dal 1° novembre 2022, ha comportato la sensibile modifica della struttura debitoria verso il sistema creditizio.

L'indebitamento bancario al 31 dicembre 2022 risulta essere pari ad euro 38.683.655 con un incremento di euro 11.472.312 rispetto al 31 dicembre 2021 di Ecoprogetto Venezia S.r.l. (euro 27.211.343).

Al 1° novembre 2022 sono stati iscritti in contabilità Eco+Eco S.r.l. debiti dell'incorporata per Euro 14.890.105, di cui a breve 2.828.153 ed Euro 12.061.952 a medio termine, per finanziamenti vari accesi negli esercizi 2017-2021, in corso di ammortamento fino al 2027.

Infine, riguardo alle posizioni debitorie verso il sistema creditizio si annoverano rate a scadere in conto capitale per contratti di locazione finanziaria di mezzi strumentali utilizzati nell'area "43 ettari" sede delle attività industriali dell'Area Ricicla, per Euro 727.013 alla data del 31 dicembre 2022, leasing aventi scadenza nei prossimi trenta mesi.

La società incorporata deteneva, negli esercizi 2018-2022 verso la controllante V.e.r.i.t.a.s. S.p.A. debiti per finanziamenti fruttiferi intercompany aderendo alle linee di credito deliberate dalla controllante a favore delle sue società controllate. Al 31 dicembre 2022 il debito risulta essere pari ad Euro 10.500.000 il cui piano di ammortamento si concluderà nel 2030

L'indebitamento finanziario complessivo quindi, rilevato al 31 dicembre 2021 pari ad Euro 27.211.343, si attesta al 31 dicembre 2022 ad Euro 39.410.668; la PFN al 31 dicembre 2022 rileva esposizione a debito per Euro 34.204.742 contro Euro 16.725.983 del pari periodo 2021, come si ha evidenza nelle tabelle sottostanti:

	Debito Ecoprogetto al 01/01/2022	Debiti acquisiti da ERV da Fusione societaria 01/11/2022	Totale Debito EPV + ERV S.r.l. 01/11/2022	Indebitamento Eco+Eco S.r.l. 31/12/2022
Debito inizio esercizio Ecoprogetto attività corrente	200.143	1.845.651	2.045.794	309.315
Finanziamenti a breve	793.825	982.502	1.776.327	6.944.128
Totale a breve	993.968	2.828.153	3.822.121	7.253.443
Debito inizio esercizio Ecoprogetto Finanziamenti a lungo comprensive quote costo ammortizzato	25.579.885	12.061.952	37.641.837	30.966.356
Altre competenze collegate ai finanziamenti a lungo	637.490	0	637.490	463.856
Totale a lungo	26.217.375	12.061.952	38.279.327	31.430.212
Totale debiti Verso banche	27.211.343	14.890.105	42.101.448	38.683.655
Debiti Vs altri finanziatori/factor	0	1.989.397	1.989.397	
Debito per finanziamento intercompany Veritas Spa	0	10.800.000	10.800.000	10.500.000
Debito per contratti di leasing rate a scadere conto capitale	0	819.993	819.993	727.013
Totale debiti finanziari	27.211.343	28.499.495	55.710.838	49.910.668

Di seguito la comparazione della PFN e la variazione tra esercizio 2022 su esercizio 2021:

	2022	2021
Disponibilità liquide	(15.705.926)	(10.485.360)
Debiti Verso banche a breve termine	309.315	200.143
Quota a breve mutui ipotecari e finanziamenti	6.944.128	793.825
Quota a lungo mutui ipotecari e finanziamenti	31.430.212	26.217.375
Rate a scadere in conto capitale contratti leasing	727.013	0
Finanziamenti e mutui	39.410.668	27.211.343
TOTALE PFN VERSO IL SISTEMA CREDITIZIO	23.704.742	16.725.983
Finanziamento intercompany Veritas spa	10.500.000	0
TOTALE PFN 31/12/2022	(34.204.742)	(16.725.983)

La disponibilità liquida al 31 dicembre 2022, ammontante ad Euro 15.705.926, è alimentata in particolare dall'operazione di cessione dei crediti V.e.r.i.t.a.s. S.p.A. nella forma "pro soluto" azionata a dicembre 2022, da cui si è originato un netto accreditato pari ad Euro 4.634.000.

La disponibilità liquida è formata altresì da incassi di partite commerciali della controllante V.e.r.i.t.a.s. S.p.A a fine esercizio 2022 oltre che da significativi accrediti di clienti della incorporata, Corepla in primis.

Infine, a seguire si riporta un breve cenno alle posizioni verso clienti e fornitori:

- La fusione societaria ha comportato anche per i crediti verso clienti nel suo insieme, un incremento significativo rispetto al 31 dicembre 2021, chiuso ad Euro 4.965.101 contro crediti pari ad Euro 25.971.238, crediti commerciali vantati verso la controllante ma anche verso clienti di Consorzi di filiera quali Corepla, di recupero carta e plastiche.
- Parimenti ai crediti attivi, anche i debiti hanno subito un rilevante incremento attestandosi al 31 dicembre 2022 ad Euro 57.390.433 contro un indebitamento pari ad Euro 11.398.043 dell'esercizio 2021. Sensibile incremento è la posizione debitoria verso V.e.r.i.t.a.s. S.p.A. così rappresentata:

VERITAS SPA	2022	2021
Crediti II – 4 verso società controllanti	9.055.521	2.471.327
Debiti D- 11 verso società controllante	(33.052.507)	(3.324.534)
Differenziale tra posizione creditoria e debitoria	(23.996.986)	(853.207)

Nelle tabelle seguenti si riporta lo stato patrimoniale e lo stato patrimoniale riclassificato secondo modalità finanziarie.

Considerando che i dati comparativi sono di difficile lettura per via della fusione, negli schemi seguenti al 2022 è stato affiancato il 2021 costruito come somma delle società Ecoprogetto Venezia S.r.l. e Eco-Ricicli Veritas S.r.l.

STATO PATRIMONIALE	2022 ECO+ECO	2021 (EPV + ERV)
IMMOBILIZZAZIONI IMMATERIALI	14.180.490	15.020.767
IMMOBILIZZAZIONI MATERIALI	108.685.323	105.074.169
IMMOBILIZZAZIONI FINANZIARIE	10.039.544	8.049.945
IMMOBILIZZAZIONI	132.905.357	128.144.881
RIMANENZE	7.042.338	4.376.236
CREDITI	28.131.153	27.157.545
DISPONIBILITA' LIQUIDE	15.705.926	9.987.210
ATTIVO CIRCOLANTE	50.879.417	41.520.991
RATEI E RISCONTI ATTIVI	1.362.338	2.646.857
ATTIVO	185.147.111	172.312.729
CAPITALE SOCIALE	(65.361.166)	(60.607.273)
RISERVE	4.483.690	(828.302)
UTILE / PERDITA DI ESERCIZIO	(454.910)	804.433
PATRIMONIO NETTO	(61.332.386)	(60.631.141)
FONDI RISCHI E ONERI	(11.971.242)	(11.258.583)
FONDO TFR	(2.029.777)	(1.817.731)
DEBITI VERSO SOCI PER FINANZIAMENTI	(10.500.000)	(5.100.000)
DEBITI VS BANCHE	(773.171)	(1.366.346)
MUTUI A BREVE	(6.944.128)	(4.545.989)
MUTUI A LUNGO	(30.966.356)	(37.641.837)
DEBITI VERSO BANCHE	(38.683.655)	(43.554.173)
DEBITI VS ALTRI A BREVE	0	(1.284.286)
ACCONTI	0	0
DEBITI VERSO FORNITORI	(16.020.995)	(19.142.562)
DEBITI VERSO CONTROLLATE	(106.855)	(133.263)
DEBITI VERSO COLLEGATE	(8.084.698)	(391.988)
DEBITI VERSO CONTROLLANTI	(33.052.507)	(25.564.538)
DEBITI VERSO CONTROLLATE DELLE CONTROLLANTI	(125.378)	(116.091)
DEBITI TRIBUTARI	(494.411)	(505.090)
DEB. V/ISTITUTI PREVID. E SICUREZZA SOCIALE	(556.964)	(516.199)
ALTRI DEBITI	(1.526.424)	(1.569.201)
DEBITI	(109.151.886)	(97.877.391)
RATEI E RISCONTI PASSIVI	(661.821)	(727.883)
PASSIVO	(185.147.111)	(172.312.729)

STATO PATRIMONIALE RICLASSIFICATO	2022 ECO+ECO	2021 (EPV + ERV)
IMMOBILIZZAZIONI MATERIALI, IMMATERIALI E IN CORSO	122.865.813	120.094.936
IMMOBILIZZAZIONI FINANZIARIE	10.039.544	8.049.945
ATTIVO FISSO NETTO	132.905.357	128.144.881
RIMANENZE DI MATERIALI, SEMILAVORATI E PRODOTTI FINITI	7.042.338	4.376.236
CREDITI COMMERCIALI	25.971.237	23.829.093
DEBITI COMMERCIALI	(57.390.432)	(45.348.442)
CCN	(24.376.857)	(17.143.113)
ALTRE ATTIVITA' / PASSIVITA'	(13.718.386)	(10.419.378)
IMPIEGHI (CIN)	94.810.114	100.582.390
CAPITALE SOCIALE	(65.361.166)	(60.607.273)
RISERVE	4.483.690	(828.302)
UTILE / PERDITA DI ESERCIZIO	(454.910)	804.433
PATRIMONIO NETTO	(61.332.386)	(60.631.141)
FINANZIAMENTI E MUTUI	(48.410.483)	(48.572.113)
SBILANCIO A BREVE (CASSA DISPONIBILE)	14.932.755	8.620.864
POSIZIONE FINANZIARIA NETTA	(33.477.729)	(39.951.249)
FONTI	(94.810.114)	(100.582.390)

RENDICONTO FINANZIARIO	2022 ECO+ECO	2021 (EPV + ERV)
cassa e banche iniziale (pfn a breve)	8.620.864	9.467.624
<i>risultato netto</i>	454.910	-804.433
<i>ammortamenti + netti storno contributi</i>	9.622.809	8.767.002
<i>variazione TOTALE ALTRI FONDI</i>	322.214	173.857
<i>variazione FONDO IMPOSTE DIFFERITE</i>	390.445	-1.290
<i>variazione CREDITI PER IMPOSTE ANTICIPATE</i>	99.020	-171.823
<i>variazione netta fondo Tfr</i>	212.046	237.263
<i>variazione ALTRE PASSIVITA'/ATTIVITA' NON CORRENTI</i>	2.275.284	5.358.851
<i>variazione CCN</i>	7.233.743	-11.437.035
flusso gestione operativa	20.610.471	2.122.391
<i>investimenti operativi (capex)</i>	-12.393.686	-12.589.992
<i>variazione immobilizzazioni finanziarie nette</i>	-1.989.599	-6.229.034
flusso gestione investimenti	-14.383.285	-18.819.026
sbilancio flussi gestione corrente/investimenti	6.227.186	-16.696.635
<i>rimborso finanziamenti a m/l old (quota capitale)</i>	-5.561.629	-3.579.937
<i>rimborso finanziamenti INTERCOMPANY</i>	0	0
<i>rimborso finanziamenti a m/l new (quota capitale)</i>	0	0
<i>variazione PN</i>	246.334	29.812
saldo risorse finanziarie: - da reperire/+generate	911.891	-20.246.760
<i>incasso nuovi finanziamenti a m/l</i>	0	20.000.000
<i>incasso nuovi finanziamenti INTERCOMPANY</i>	5.400.000	-600.000
flusso gestione finanziaria	84.705	15.849.874
flusso di cassa annuale	6.311.891	-846.760
flusso di cassa annuale cumulato	5.465.130	-846.760
cassa e banche finale (pfn a breve)	14.085.994	8.620.864

I prospetti seguenti mettono invece a confronto lo stato patrimoniale di ECO+ECO S.R.L. al 31/12/2022 con quello di ECOPROGETTO VENEZIA S.R.L. (anche "EPV") al 31/12/2021, coerentemente con i dati di Nota Integrativa.

STATO PATRIMONIALE	2022 ECO+ECO	2021 EPV
IMMOBILIZZAZIONI IMMATERIALI	14.180.490	2.326.306
IMMOBILIZZAZIONI MATERIALI	108.685.323	75.904.645
IMMOBILIZZAZIONI FINANZIARIE	10.039.544	1.033.836
IMMOBILIZZAZIONI	132.905.357	79.264.787
RIMANENZE	7.042.338	944.388
CREDITI	28.131.153	5.943.999
DISPONIBILITA' LIQUIDE	15.705.926	10.485.361
ATTIVO CIRCOLANTE	50.879.417	17.373.748
RATEI E RISCONTI ATTIVI	1.362.338	1.875.212
ATTIVO	185.147.111	98.513.747
CAPITALE SOCIALE	(65.361.166)	(53.607.273)
RISERVE	4.483.690	6.391.642
UTILE / PERDITA DI ESERCIZIO	(454.910)	(375.935)
PATRIMONIO NETTO	(61.332.386)	(47.591.566)
FONDI RISCHI E ONERI	(11.971.242)	(11.027.835)
FONDO TFR	(2.029.777)	(460.067)
DEBITI VERSO SOCI PER FINANZIAMENTI	(10.500.000)	0
DEBITI VS BANCHE	(773.171)	(837.633)
MUTUI A BREVE	(6.944.128)	(793.825)
MUTUI A LUNGO	(30.966.356)	(25.579.885)
DEBITI VERSO BANCHE	(38.683.655)	(27.211.343)
DEBITI VS ALTRI A BREVE	0	0
ACCONTI	0	0
DEBITI VERSO FORNITORI	(16.020.995)	(7.957.418)
DEBITI VERSO CONTROLLATE	(106.855)	0
DEBITI VERSO COLLEGATE	(8.084.698)	0
DEBITI VERSO CONTROLLANTI	(33.052.507)	(3.324.534)
DEBITI VERSO CONTROLLATE DELLE CONTROLLANTI	(125.378)	(116.091)
DEBITI TRIBUTARI	(494.411)	(219.699)
DEB. V/ISTITUTI PREVID. E SICUREZZA SOCIALE	(556.964)	(136.299)
ALTRI DEBITI	(1.526.424)	(466.711)
DEBITI	(109.151.886)	(39.432.096)
RATEI E RISCONTI PASSIVI	(661.821)	(2.183)
PASSIVO	(185.147.111)	(98.513.747)

STATO PATRIMONIALE RICLASSIFICATO	2022 ECO+ECO	2021 EPV
IMMOBILIZZAZIONI MATERIALI, IMMATERIALI E IN CORSO	122.865.813	78.230.951
IMMOBILIZZAZIONI FINANZIARIE	10.039.544	1.033.836
ATTIVO FISSO NETTO	132.905.357	79.264.787
RIMANENZE DI MATERIALI, SEMILAVORATI E PRODOTTI FINITI	7.042.338	944.388
CREDITI COMMERCIALI	25.971.237	4.965.101
DEBITI COMMERCIALI	(57.390.432)	(11.398.044)
CCN	(24.376.857)	(5.488.555)
ALTRE ATTIVITA' / PASSIVITA'	(13.718.386)	(9.458.684)
IMPIEGHI (CIN)	94.810.114	64.317.548
CAPITALE SOCIALE	(65.361.166)	(53.607.273)
RISERVE	4.483.690	6.391.642
UTILE / PERDITA DI ESERCIZIO	(454.910)	(375.935)
PATRIMONIO NETTO	(61.332.386)	(47.591.566)
FINANZIAMENTI E MUTUI	(48.410.483)	(26.373.710)
SBILANCIO A BREVE (CASSA DISPONIBILE)	14.932.755	9.647.728
POSIZIONE FINANZIARIA NETTA	(33.477.729)	(16.725.982)
FONTI	(94.810.114)	(64.317.548)

Di seguito si riportano alcuni indici al fine di valutare il grado di indebitamento, la solidità patrimoniale, la solvibilità della società.

KEY FINANCIAL	2022 ECO+ECO	2021 EPV
Ebitda Margin	14,1%	21,8%
Ebit Margin	2,9%	4,3%
PFN / Ebitda	2,58	2,38
Patrimonio Netto / Debiti Totali	33,1%	48,3%
Attività a breve / Passività a breve	70,7%	144,8%
Oneri Finanziari / Ricavi	2,4%	3,0%
Cash Flow / Attivo	6,8%	8,0%
Indebitamento tributario e previdenziale / Attivo	0,6%	0,4%
Patrimonio Netto / Attività Immobilizzate	46,1%	60,0%
Capitale a Medio Termine / Attività Immobilizzate	77,2%	93,1%

Rispetto al 2021 si evidenzia un decremento della situazione di liquidità a breve ed un minor grado di copertura delle immobilizzazioni dovuto sostanzialmente all'incremento dei debiti commerciali a breve verso la capogruppo e importati con l'operazione di fusione.

Rapporti con Società Controllante e Correlate

A seguito della fusione sono incrementati i rapporti da un lato con la capogruppo, dall'altro con altri soggetti correlati, in particolare con alcune società controllate e collegate che sono entrate nel perimetro di Eco+Eco S.r.l. in qualità di controllate/collegate della incorporata Eco-Ricicli Veritas S.r.l.

Nei rapporti con la capogruppo, elenchiamo i principali contratti in essere che riguardano i conferimenti e il trattamento dei rifiuti presso gli impianti della società:

- affidamento del servizio di recupero dei rifiuti urbani indifferenziati prodotti dai Comuni facenti parte del Consiglio di Bacino Venezia Ambiente, durata 12 anni dal 2019;
- affidamento del servizio di recupero dei rifiuti prodotti dal trattamento di rifiuti urbani differenziati prodotti dai Comuni facenti parte del Consiglio di Bacino Venezia Ambiente, durata 12 anni dal 2019;
- affidamento del servizio trasbordo e transito dei rifiuti da Venezia Centro Storico ed altri servizi accessori alla logistica dei rifiuti, durata 12 anni dal 2019;
- affidamento in convenzione per lo svolgimento del servizio di trattamento e selezione, ai fini della successiva valorizzazione o avvio allo smaltimento dei rifiuti urbani derivanti dalla raccolta differenziata mediante finanza di progetto (comprensivo dei servizi di trasporto), durata 12 anni dal 2021.

Oltre ai citati contratti, fonti prevalenti dei ricavi della Società, con la Società Controllante sussistono altri rapporti, per prestazioni in service e per forniture di beni, disciplinate da appositi contratti.

La società Eco+Eco S.r.l. detiene le seguenti partecipazioni in società operative attraverso le quali viene perseguito l'oggetto sociale:

ECO+ECO	CAPITALE SOCIALE	QUOTA DI PARTECIPAZIONE	CS COMPETENZA	VALORE A BILANCIO 2022
METALRECYCLING	1.800.000	100,00%	1.800.000	2.276.887
ECODISTRETTO TRASPORTI	20.000	70,00%	14.000	14.000
CONTROLLATE				2.290.887
NUOVA ENERGIA	20.000	49,00%	9.800	4.403
ECOLEGNO	50.000	40,00%	20.000	20.000
OMD	160.000	25,00%	40.000	4.459.222
COLLEGATE				4.483.625
SIBELCO	250.000	10,00%	25.000	590.000
BIOMAN	48.300.000	1,84%	888.720	1.000.000
CIC				2.750
COREPLA				4.491
ALTRE IMPRESE				1.597.241
TOTALE PARTECIPAZIONI				8.371.752

Di seguito vengono descritte attività svolta attraverso le principali società partecipate indicate:

- METALRECYCLING VENICE S.R.L., costituita nel 2013, svolge l'attività di selezione, trattamento e valorizzazione di rottami ferrosi e cascami non ferrosi. Eco+Eco S.r.l. nel corso del 2022 al fine di razionalizzare le proprietà (originariamente detenuta da Eco-Ricicli Veritas), ha ceduto alla controllata il terreno con relativo compendio immobiliare, precedentemente locati, su cui viene svolta l'attività operativa della società.

Inoltre, a far data dal primo gennaio 2023, è stato ceduto a Metalrecycling Venice S.r.l. il ramo trasporti, con lo scopo di razionalizzare le attività logistiche del gruppo.

Nel corso del 2022 la società ha subito una perdita operativa a seguito di alcuni eventi congiunturali sfavorevoli: il proseguire del contenzioso con Veneta Fer-Cart per l'affitto del ramo d'azienda sito a Campagna Lupia; il sequestro dell'impianto lavorazione metalli misti in subfornitura e di proprietà di un terzo, con conseguente riduzione della capacità produttiva; un incendio avvenuto nell'area stoccaggi; il crollo dei prezzi del rottame ferroso e l'incremento dei costi energetici.

Tali eventi negativi hanno inciso sul conto economico del 2022, ma non hanno intaccato lo sviluppo previsto dal *business plan* che, come accennato, dal 2023 affianca al tradizionale trattamento dei rottami ferrosi e non ferrosi il settore logistico per conto di Eco+Eco S.r.l., affidato dalla capogruppo con un contratto di *project financing*.

- ECODISTRETTO TRASPORTI SCARL è stata costituita in data 30/11/2022 con la compartecipazione di Metalrecycling Venice S.r.l. e di due soggetti terzi per la gestione delle attività logistiche e di trasporto nell'area territoriale di V.e.r.i.t.a.s. S.p.A.(attività affidate in *project financing*).
Dal 2023 la società sarà il soggetto che sarà formalmente incaricato di svolgere le attività di trasporto previste dal contratto di *project financing* con V.e.r.i.t.a.s. S.p.A. Le attività operative saranno poi materialmente svolte da Metalrecycling Venice S.r.l. e dai due soci terzi.
Nel 2022 la società non è stata operativa.
- NUOVA ENERGIA SRL, società appartenuta al Gruppo Veritas sotto la denominazione di M.I.V.E. in liquidazione. Nel corso del 2022, V.e.r.i.t.a.s. S.p.A., detentrici dell'intero capitale sociale, ha modificato l'oggetto sociale e ha deliberato l'uscita dalla liquidazione e scioglimento. Ha altresì variato la denominazione sociale in Nuova Energia S.r.l.
Il 22 novembre 2022 l'intera partecipazione di Nuova Energia S.r.l. è stata ceduta da V.e.r.i.t.a.s. S.p.A. ad Eco+Eco S.r.l.
Lo scopo sociale di Nuova Energia S.r.l. è l'attività di acquisto e vendita di energia elettrica, gas e di altri prodotti energetici
Nel corso del 2022 non si sono svolte attività inerenti il nuovo oggetto sociale.
Nel corso del 2023 la società ha nuovamente cambiato denominazione, in MIA ENERGIA SRL.
- ECOLEGNO CM VENEZIA SRL, costituita in data 1/12/2021 e originariamente detenuta da Eco-Ricicli Veritas S.r.l.. Si tratta di una Società avente per oggetto principale la raccolta, la commercializzazione, la vendita, l'acquisto, la lavorazione e la trasformazione di rifiuti non pericolosi a prevalente composizione legnosa.
Nel 2022 la società non ha svolto attività operativa.
- O.M.D. S.r.l., costituita nel 2009 e originariamente detenuta da Eco-Ricicli Veritas S.r.l.. Si tratta di una società la cui attività prevalente è l'installazione e manutenzione di impianti e macchinari a cui Eco-Ricicli Veritas S.r.l. e la stessa Eco progetto Venezia S.r.l., precedentemente alla fusione, hanno affidato le attività di manutenzione degli impianti.
Oltre all'attività manutentiva, la partecipata O.M.D. S.r.l. ed Eco+Eco S.r.l. hanno sottoscritto un accordo commerciale con il quale O.M.D. S.r.l. ha affittato un ramo di azienda composto da un impianto di selezione e trattamento di rifiuti speciali con sede in provincia di Verona con lo scopo di procedere al rinnovo dell'impianto stesso e allo scambio commerciale connesso con i flussi di rifiuti trattati in impianto.
Nel corso del 2022 sono proseguire le attività manutentive e il trattamento dei rifiuti provenienti dall'impianto di Verona gestito da O.M.D. S.r.l..
- SIBELCO GREEN SOLUTIONS SRL: Società costituita nel 2011 e partecipata originariamente da Eco-Ricicli Veritas S.p.A., società che opera nel settore del riciclaggio dei rottami di vetro e produce vetro pronto al forno da utilizzare come materia prima nell'industria del vetro.

Gli scambi commerciali con la partecipata sono sostanzialmente connessi con la cessione dei rottami di vetro proveniente dalla lavorazione degli impianti della società.

Con le altre società collegate al Gruppo, gli interscambi hanno interessato:

- per i ricavi: attività caratteristiche di conferimento e trattamento rifiuti, disciplinate da accordi contrattuali paralleli a quelli stipulati con la controllante;
- per i costi: acquisizione di servizi industriali e di noleggio di beni oltre a servizi di campionamento e analisi in laboratorio riferiti alle attività svolte all'interno degli impianti della società.

In Nota Integrativa al bilancio sono riportati i valori relativi ai rapporti di credito/debito, costi/ricavi intrattenuti dalla Società Eco+Eco S.r.l. con la controllante, le controllate, le collegate e le società sottoposte al controllo della controllante.

Attività di Ricerca e Sviluppo

Prosegue presso il Polo di Fusina il programma impostato nel progetto "Efficienza energetica" ("Accordo tra il Comune di Venezia e il Ministero dell'Ambiente e della Tutela del territorio e del Mare per la Riqualificazione dell'Isola della Certosa e di porto Marghera", citato già sopra), strutturato in capo al Comune di Venezia e a V.e.r.i.t.a.s. S.p.A., finanziato dal Ministero dell'Ambiente e della Sicurezza Energetica, che prevede lo sviluppo presso i soggetti del futuro Ecodistretto, di cui fa parte pure Eco+Eco S.r.l., di iniziative collegate al risparmio energetico e alla produzione di energia da fonti rinnovabili. Il risultato di questa iniziativa si è concretizzato nella realizzazione di un impianto per la produzione di energia elettrica da pannelli solari fotovoltaici, inizialmente di proprietà di V.e.r.i.t.a.s. S.p.A. e installato sui tetti dei capannoni industriali del compendio Ecoprogetto Venezia S.r.l., è in funzione e ha prodotto una quota di energia elettrica auto-consumata.

Eco+Eco S.r.l., allo scopo di consolidare la conoscenza e il sostegno alle proprie politiche di sviluppo ambientale, ha confermato l'adesione alla "Fondazione per lo Sviluppo Sostenibile", impegnata nella promozione di una *green economy* che realizzi quanto previsto dall'Accordo per il Clima siglato alla Conferenza delle Parti dell'UNFCCC (COP 21) di Parigi.

Lo sviluppo impiantistico del Polo di Fusina, nel corso del 2022, si è concentrato in primis sul *revamping* dell'impianto CSS1 per migliorare il livello di automazione e la capacità del processo di selezionare le varie tipologie di plastiche e metalli, dopo la biostabilizzazione, per avviarle verso processi di riutilizzo della materia.

Evoluzione prevedibile della gestione

Ad inizio 2023, il contesto macroeconomico globale rimane complesso, con incertezze correlate a rischi di pressione inflazionistica e ad una situazione geopolitica piuttosto volatile. A fronte di tale imprevedibilità, la Società continua le proprie operazioni con chiare strategie di sviluppo volte a continuare un percorso di crescita di lungo periodo.

In particolare, l'esercizio 2023 sarà caratterizzato dal consolidamento del processo di integrazione tra le organizzazioni delle due aziende fuse nel novembre 2022, ossia Eco-Ricicli Veritas S.r.l. ed Ecoprogetto Venezia S.r.l.

L'esercizio 2023 sarà inoltre caratterizzato dalla fase realizzativa dei numerosi progetti di investimento avviati, nei termini di gestione dell'iter autorizzativo presso enti preposti al rilascio e di progettazione di edifici ed impianti, negli anni precedenti e che, proprio nell'esercizio 2023, troveranno la propria maturazione.

Tra tutti gli investimenti certamente i più significativi sono quelli relativi alla linea L2 il cui cantiere sarà avviato nel corso del primo semestre del 2023, e quello delle linee MPO da realizzarsi nella seconda parte del 2023, nell'area c.d. Ex Alcoa.

Nel corso del 2023, infine, entrerà in esercizio il *revamping* dell'impianto CSS1 che produrrà benefici economici sia in termini di riduzione dei costi di movimentazione dei rifiuti all'interno dello stabilimento, sia in termini di maggior fatturato per la cessione delle frazioni da avviare verso processi di riutilizzo della materia.

Rischi e incertezze cui la società è esposta

Con sentenza del 21/4/2022 pubblicata il 17/5/2022 il Consiglio di Stato ha posto fine ai ricorsi promossi da privati cittadini e vari comitati contro il provvedimento autorizzativo dell'impianto di incenerimento definito L1. Il ricorso in Consiglio di Stato era stato proposto dai comitati/cittadini avverso la sentenza del TAR Veneto Sezione Seconda numero 01153/2021 Reg. Prov. Coll. N. 4/2021 Reg. Ric pubblicata il 30 settembre 2021.

Con questa sentenza si sciolgono, per quanto ritenute dalla società remote, le incertezze su tutto il progetto di adeguamento impiantistico del polo e sull'obiettivo aziendale di essere autosufficiente nella valorizzazione del CSS prodotto dalla lavorazione della frazione secca residua derivante dalla raccolta effettuata dal Gruppo Veritas sul territorio di propria competenza.

Come risulta dalla costante e puntuale verifica dei parametri ambientali di funzionamento del sistema impiantistico gestito, sia in funzione delle prescrizioni di Legge e Autorizzative, sia in funzione delle verifiche operate nel Piano di Sorveglianza e Controllo previsto dalla L.R. 3/2000, i rischi di natura ambientale rimangono, come per gli anni scorsi, trascurabili.

Non vi sono poi evidenti rischi nei confronti di fornitori / creditori.

Non è evidente un rischio Paese non operando la società in aree geografiche che potrebbero far insorgere rischi il cui verificarsi potrebbe determinare un effetto negativo nell'area reddituale, finanziaria e patrimoniale. La società opera esclusivamente nel territorio nazionale, salvo alcuni smaltimenti che avvengono oltre confine.

Cessata l'emergenza sanitaria COVID-19, nel corso del 2022 è scoppiato il conflitto Ucraina/Russia a seguito dell'invasione del territorio ucraino avvenuta il 24 febbraio 2022. Il conflitto ha generato una notevole destabilizzazione internazionale e portato la guerra nel cuore dell'Europa, con esiti e durata ancora incerti, nonché la rottura dei rapporti commerciali e diplomatici con la Federazione Russa. Per quanto Eco+Eco S.r.l. non abbia rapporti diretti con la Russia, i primi effetti sono stati il repentino aumento dei prezzi dei carburanti, dei prodotti energetici e delle materie prime, che si aggiungono alle difficoltà di approvvigionamento di molte *commodities* già presenti con l'avvento della pandemia di COVID-19. Questa situazione pone chiaramente delle incertezze prevalentemente in due direzioni: il costo e la difficoltà di approvvigionamento delle materie prime e delle fonti energetiche da un lato e l'eventuale riduzione dei flussi turistici nell'area della provincia di Venezia con conseguente produzione di rifiuti da trattare negli impianti aziendali dall'altro.

Strumenti Finanziari

Con riferimento al n. 6 bis del comma 2 dell'articolo 2428 c.c., segnaliamo che i principali strumenti finanziari in uso presso la società sono rappresentati dai crediti e debiti commerciali e dall'indebitamento bancario a breve e a medio.

La società ha storicamente sviluppato la maggior parte del fatturato nei confronti della controllante V.e.r.i.t.a.s. S.p.A. e del socio A.S.V.O. S.p.A., oltre che di altre consociate del Gruppo Veritas. A seguito dell'incorporazione di Eco-Ricicli Veritas S.r.l. si è estesa la platea dei clienti includendo anche i consorzi di filiera destinatari del materiale selezionato dagli impianti del sito Ricicla nonché di altri clienti privati e conferitore di rifiuti.

Nonostante l'ampiamiento del numero e tipologia di clienti, il rischio di credito non ha subito sensibili variazioni e resta molto basso, salvo sporadiche situazioni limitate alla clientela privata e di cui è stata data informativa in Nota Integrativa.

I tassi d'interesse applicati su tutti i finanziamenti a medio termine in essere sono di tipo variabile salvo alcuni residui finanziamenti dell'incorporata di importo modesto. Per il finanziamento sottoscritto con il *pool* composta da Banca Nazionale del Lavoro, Unicredit e Banco Bpm, garantito da SACE, è stato sottoscritto contestualmente anche uno strumento finanziario derivato a copertura totale del rischio tasso (*interest rate swap*), la cui durata è collegata al finanziamento. Il finanziamento iniziale è pari ad un capitale nominale di 20 milioni di Euro.

I finanziamenti a medio termine ottenuti dalla capogruppo (pari a 10,5 milioni di Euro alla data del bilancio) sono remunerati ad un tasso variabile determinato periodicamente in base al costo medio della provvista finanziaria della capogruppo V.e.r.i.t.a.s. S.p.A.

Complessivamente quindi, considerando l'andamento attuale dei tassi di interesse sui mercati del credito e la struttura dei finanziamenti della società, la società è soggetta al rischio di variazione dei tassi di interesse su circa metà del debito residuo dei finanziamenti bancari a medio termine, mentre sui finanziamenti della capogruppo la variazione è più contenuta in quanto V.e.r.i.t.a.s. S.p.A. addebita gli interessi al suo costo medio, che comprende anche obbligazioni e altri strumenti non soggetti alla variazione dei tassi.

L'indebitamento a breve per le esigenze del capitale circolante, vista la natura dei finanziamenti, è interamente soggetto al rischio della variazione dei tassi.

Va infine rilevato che l'inteso programma di investimenti previsti dalla Società, con conseguente necessità di finanziamento, necessariamente sconteranno il rialzo dei tassi sui mercati nel caso tale rialzo si confermi anche per gli anni a venire. A seconda delle modalità di finanziamento (presso istituti di credito o dalla capogruppo), il costo della provvista sarà più o meno allineato ai tassi di mercato.

Non è presente il rischio cambio non essendovi operazioni in valuta estera.

Altre Informazioni**Azioni proprie e azioni/quote di società controllanti**

Ai sensi dell'art. 2428, comma 3, numeri 3) e 4) del Codice Civile, si segnala che la società non detiene, né nel corso dell'esercizio ha effettuato acquisizioni o alienazioni, neanche per il tramite di società fiduciarie o per interposta persona, di quote o azioni proprie e della società controllante.

Sedi secondarie

Ai sensi dell'art. 2428, comma 4, del Codice Civile si elencano le sedi secondarie della società. Si tratta della sede operative della incorporata.

- Via della Geologia "area 43 ettari" 30176 Venezia

Informazioni di cui al DGPR n. 679/2016

La Società sta adeguando le procedure aziendali e le modulistiche in uso per recepire le modifiche normative introdotte dalla normativa comunitaria con il Regolamento n. 2016/679; il DGPR 679/2016 disciplina le modalità con le quali le aziende devono trattare i dati delle persone fisiche (cartacei e informatici) di cui vengono a conoscenza o che trattano durante la gestione delle loro attività.

Informazioni di cui al D.lgs. n. 231/2001

La Società ha adottato un modello organizzativo conforme ai principi del D.lgs. n. 231/2001, in aggiornamento, e nominato l'Organismo di Vigilanza con autonomi compiti di vigilanza, controllo e iniziativa per le attività di pertinenza.

Con periodicità annuale l'Organismo di Vigilanza relaziona al Consiglio di Amministrazione sulle attività svolte e per l'esercizio 2022 non ci sono rilievi.

Annualmente la società adotta il Piano Triennale di Prevenzione della Corruzione e della Trasparenza.

Differimento termini approvazione bilancio

In ossequio alle disposizioni dell'art. 2364 del codice civile e alle disposizioni statutarie, si ritiene che la complessità della struttura e oggetto societario a seguito della fusione per incorporazione di Eco-Ricicli Veritas Srl e in considerazione della necessità delle predisposizione di un bilancio d'esercizio per l'anno 2022 che debba fare sintesi dei dati provenienti dalle due società fuse, costituiscano esigenze particolari per ricorrere al differimento dei termini dei 120 giorni per la convocazione dell'assemblea per l'approvazione del bilancio.

IL PRESIDENTE

Alberto Ferro

ECO+ECO S.R.L.

Bilancio di esercizio al 31/12/2022

Dati Anagrafici	
Sede in	Venezia
Codice Fiscale	03071410272
Numero Rea	VENEZIA - ROVIGO VE 280563
P.I.	03071410272
Capitale Sociale Euro	65.361.166,00 i.v.
Forma Giuridica	Società a responsabilità limitata
Settore di attività prevalente (ATECO)	383230
Società in liquidazione	No
Società con Socio Unico	No
Società sottoposta ad altrui attività di direzione e coordinamento	Sì
Denominazione della società o ente che esercita l'attività di direzione e coordinamento	V.E.R.I.T.A.S. S.P.A.
Appartenenza a un gruppo	Sì
Denominazione della società capogruppo	V.E.R.I.T.A.S. S.P.A.
Paese della capogruppo	Italia
Numero di iscrizione all'albo delle cooperative	

STATO PATRIMONIALE**ATTIVO**

	Parziali Esercizio 2022	Esercizio 2022	Esercizio 2021
B) IMMOBILIZZAZIONI			
I - IMMOBILIZZAZIONI IMMATERIALI			
1) Spese di Impianto e ampliamento		99.774	-
2) Spese di ricerca sviluppo e di pubblicità		360.710	
4) Concessione, licenze marchi e diritti simili		272.381	15.668
5) Avviamento		2.421.243	2.216.859
6) Immobilizzazioni in corso e acconti		172.518	93.779
7) Altre Immobilizzazioni immateriali		10.853.865	-
TOTALE IMMOBILIZZAZIONI IMMATERIALI		14.180.491	2.326.306
II - IMMOBILIZZAZIONI MATERIALI			
1) Terreni e fabbricati		44.996.300	42.790.680
2) Impianti e macchinario		41.703.786	28.862.821
3) Attrezzature industriali e commerciali		4.951.564	305.865
4) Altri beni materiali		907.852	502.211
5) Immobilizzazioni in corso e acconti		16.125.820	3.443.067
TOTALE IMMOBILIZZAZIONI MATERIALI		108.685.322	75.904.644
III - IMMOBILIZZAZIONI FINANZIARIE			
1) Partecipazioni			
a) Imprese controllate		2.290.887	-
b) Imprese collegate		4.483.625	
d-bis) Altre Imprese		1.597.241	1.004.025
4) Strumenti finanziari derivati attivi		1.667.790	29.812
TOTALE IMMOBILIZZAZIONI FINANZIARIE		10.039.543	1.033.837
TOTALE IMMOBILIZZAZIONI (B)		132.905.356	79.264.787
C) ATTIVO CIRCOLANTE			
I – RIMANENZE			
1) Materie prime, sussidiarie e di consumo		2.168.679	901.048
4) Prodotti finiti e merci		25.762	43.340
5) Semilavorati e prodotti in corso di lavorazione		2.338.292	-
6) Immobilizzazioni materiali destinati alla vendita		2.509.605	-
TOTALE RIMANENZE		7.042.338	944.388

	Parziali Esercizio 2022	Esercizio 2022	Esercizio 2021
II – CREDITI			
1) verso clienti		12.119.737	2.480.627
a) esigibili entro l'esercizio successivo	11.436.537		2.480.627
b) esigibili oltre l'esercizio successivo	683.200		-
2) Verso imprese controllate		4.116.119	10.263
a) esigibili entro l'esercizio successivo	1.570.891		10.263
b) esigibili oltre l'esercizio successivo	2.545.228		-
3) Verso imprese collegate		632.588	-
a) esigibili entro l'esercizio successivo	632.588		-
b) esigibili oltre l'esercizio successivo	-		-
4) Verso imprese controllanti		9.055.521	2.471.327
a) esigibili entro l'esercizio successivo	9.055.521		-
b) esigibili oltre l'esercizio successivo	-		-
5) Verso imprese sottoposte al controllo delle controllanti		47.273	2.884
a) esigibili entro l'esercizio successivo	47.273		2.884
b) esigibili oltre l'esercizio successivo	-		-
5-bis) Crediti tributari		693.455	-
- a) esigibili entro l'esercizio successivo	353.160		-
b) esigibili oltre l'esercizio successivo	340.295		-
5-ter) Imposte anticipate		1.075.920	728.727
a) esigibili entro l'esercizio successivo	940.910		728.727
b) esigibili oltre l'esercizio successivo	135.010		-
5-quater) verso altri		390.540	250.172
a) esigibili entro l'esercizio successivo	280.325		142.253
b) esigibili oltre l'esercizio successivo	110.215		107.919
TOTALE CREDITI		28.131.153	5.944.000
IV - DISPONIBILITA' LIQUIDE			
1) Depositi bancari e postali		15.704.558	10.484.872
3) Denaro e valori in cassa		1.368	488
TOTALE DISPONIBILITA' LIQUIDE		15.705.926	10.485.360
TOTALE ATTIVO CIRCOLANTE (C)		50.879.417	17.373.748

	Parziali Esercizio 2022	Esercizio 2022	Esercizio 2021
D) RATEI E RISCONTI			
Ratei e risconti attivi		1.362.338	1.875.212
TOTALE RATEI E RISCONTI (D)		1.362.338	1.875.212
TOTALE ATTIVO		185.147.111	98.513.747

PASSIVO

	Parziali Esercizio 2022	Esercizio 2022	Esercizio 2021
A) PATRIMONIO NETTO			
I - Capitale		65.361.166	53.607.273
II – Riserva da sovrapprezzo quote		3.512.727	3.512.727
IV – Riserva Legale ex art. 2430 c.c.		112.770	93.973
V - Riserve Straordinarie		909.382	552.245
VI -Riserva da avanzo da concambio		294.307	-
VII – Riserva per copertura strumenti derivati		1.267.522	29.812
VIII – Utili (perdite) portati a nuovo		(10.580.399)	(10.580.399)
IX – Utile (perdita) dell'esercizio		454.910	375.935
TOTALE PATRIMONIO NETTO (A)		61.332.385	47.591.566
B) FONDI PER RISCHI E ONERI			
2) per imposte, anche differite		400.270	9.825
3) Altri		11.570.972	11.018.010
TOTALE FONDI PER RISCHI E ONERI (B)		11.971.242	11.027.835
C) TRATTAMENTO DI FINE RAPPORTO DI LAVORO SUBORDINATO			
TOTALE TRATTAMENTO DI FINE RAPPORTO DI LAVORO SUBORDINATO		2.029.777	460.067
D) DEBITI			
3) Debiti verso Soci finanziamenti		10.500.000	-
a) esigibili entro l'esercizio successivo	600.000		-
b) esigibili oltre l'esercizio successivo	9.900.000		-
4) Debiti verso banche		38.683.655	27.211.343
a) esigibili entro l'esercizio successivo	7.253.443		993.968
b) esigibili oltre l'esercizio successivo	31.430.212		26.217.375
7) Debiti verso fornitori		16.020.995	6.100.862
a) esigibili entro l'esercizio successivo	16.020.995		6.100.862
b) esigibili oltre l'esercizio successivo	-		-
9) Debiti verso imprese controllate		106.855	5.908
a) esigibili entro l'esercizio successivo	106.855		5.908
b) esigibili oltre l'esercizio successivo	-		-
10) Debiti verso imprese collegate		8.084.698	1.856.556
a) esigibili entro l'esercizio successivo	8.084.698		1.856.556
b) esigibili oltre l'esercizio successivo	-		-

	Parziali Esercizio 2022	Esercizio 2022	Esercizio 2021
11) Debiti verso controllanti		33.052.507	3.324.534
a) esigibili entro l'esercizio successivo	33.052.507		3.324.534
b) esigibili oltre l'esercizio successivo	-		-
11-bis) Debiti verso imprese sottoposte al controllo delle Controllanti		125.378	110.183
a) esigibili entro l'esercizio successivo	125.378		110.183
b) esigibili oltre l'esercizio successivo	-		-
12) Debiti tributari		494.411	219.699
a) esigibili entro l'esercizio successivo	494.411		191.188
b) esigibili oltre l'esercizio successivo	-		28.511
13) Debiti verso Istituti di previdenza e di sicurezza sociale		556.964	136.299
a) esigibili entro l'esercizio successivo	556.964		136.299
b) esigibili oltre l'esercizio successivo	-		-
14) Altri debiti		1.526.424	466.712
a) esigibili entro l'esercizio successivo	1.526.424		466.712
b) esigibili oltre l'esercizio successivo	-		-
TOTALE DEBITI (D)		109.151.887	39.432.096
E) RATEI E RISCONTI			
Ratei e risconti passivi		661.820	2.183
TOTALE RATEI E RISCONTI (E)		661.820	2.183
TOTALE PASSIVO		185.147.111	98.513.747

CONTO ECONOMICO

	Parziali Esercizio 2022	Esercizio 2022	Esercizio 2021
A) VALORE DELLA PRODUZIONE			
1) Ricavi delle vendite e delle prestazioni		87.363.704	31.690.408
2) Variazione delle rimanenze di prodotti in corso di lavorazione semilavorati e prodotti finiti		376.982	-
4) Incrementi di immobilizzazioni per lavori interni		110.982	208.361
5) Altri ricavi e proventi		4.648.174	534.278
a) Ricavi e proventi diversi	4.040.094		522.289
b) Contributi	608.080		11.989
TOTALE VALORE DELLA PRODUZIONE		92.499.842	32.433.047
B) COSTI DELLA PRODUZIONE			
6) per materie prime, sussidiarie, di consumo e di merci		22.783.872	1.809.970
7) per servizi		39.733.383	18.798.425
8) per godimento di beni di terzi		1.865.691	589.424
9) per il personale		14.865.126	3.833.793
a) Salari e stipendi	10.742.371		2.810.398
b) Oneri sociali	3.089.089		829.316
c) Trattamento di fine rapporto	851.413		176.597
e) Altri costi	182.253		17.482
10) Ammortamenti e svalutazioni		9.662.009	5.565.441
a) Ammortamento delle immobilizzazioni immateriali	1.452.953		660.865
b) Ammortamento delle immobilizzazioni materiali	8.169.856		4.904.576
d) svalutazioni dei crediti compresi nell'attivo circolante e delle disponibilità liquide	39.200		-
11) Variazioni delle rimanenze di materie prime, sussidiarie, di consumo e merci		(770.891)	8.204
12) Accantonamenti per rischi		619.771	58.543
14) Oneri diversi di gestione		1.062.175	377.428
TOTALE COSTI DELLA PRODUZIONE		89.821.136	31.041.228
Differenza tra valore e costi della produzione (A - B)		2.678.706	1.391.819

C) PROVENTI E ONERI FINANZIARI		
16) Altri proventi finanziari	93.212	5.290
d) Proventi diversi dai precedenti	93.212	5.290
da altre imprese	93.212	5.290
17) Interessi ed altri oneri finanziari	(2.280.141)	(956.496)
verso imprese controllanti	(238.618)	-
verso altri	(2.041.523)	(956.496)
TOTALE PROVENTI E ONERI FINANZIARI (15+16-17+-17bis)	(2.186.929)	(951.206)
D) SVALUTAZIONI DI ATTIVITA' FINANZIARIE		
a) di partecipazioni	10.297	-
RISULTATO PRIMA DELLE IMPOSTE (A-B+-C+-D)	481.480	440.613
22) Imposte sul reddito dell'esercizio, correnti, differite e anticipate	26.570	64.678
Imposte correnti sul reddito d'esercizio	157.294	174.263
Imposta Sostitutiva	1.711	1.711
Imposte relative ad esercizi precedenti	(8.176)	(6.695)
Imposte differite sul reddito d'esercizio	(9.824)	(1.290)
Imposte anticipate sul reddito d'esercizio	99.019	(103.311)
Oneri e proventi da consolidato fiscale	(213.454)	-
23) UTILE (PERDITA) dell'esercizio	454.910	375.935

RENDICONTO FINANZIARIO

	Importo al 31/12/2022	Importo al 31/12/2021
A. FLUSSI FINANZIARI DERIVANTI DALLA GESTIONE REDDITUALE		
Utile (perdita) dell'esercizio	454.910	375.935
Imposte sul reddito	26.570	64.678
Interessi passivi (interessi attivi)	2.186.929	951.206
(Dividendi)	-	-
(Plusvalenze) minusvalenze derivanti dalla cessione di attività	-2.450.572	40.750
<i>1. Utile (perdita) dell'esercizio prima delle imposte sul reddito, interessi, dividendi e plus/minusvalenze da cessione</i>	<i>217.837</i>	<i>1.432.569</i>
Rettifiche per elementi non monetari che non hanno avuto contropartita nel capitale circolante netto		
Accantonamenti ai fondi	1.471.184	235.140
Ammortamenti delle immobilizzazioni	9.622.809	5.565.441
Svalutazione delle perdite durevoli di valore	10.297	-
Rettifiche di valore di attività e passività finanziarie, di strumenti finanziari derivati che non comportano -- movimentazione monetaria	-	-
Altre rettifiche per elementi non monetari	1.312.172	645.925
<i>2. Flusso finanziario prima delle variazioni del CCN</i>	<i>12.634.299</i>	<i>7.879.075</i>
Variazione del capitale circolante netto		
Decremento (Incremento) delle rimanenze	-3.588.345	8.204
Decremento (Incremento) dei crediti vs controllante	6.264.515	-1.423.041
Decremento (Incremento) dei crediti vs controllate delle controllanti	-95.337	415.269
Decremento (Incremento) dei crediti vs clienti	3.205.905	-1.555.020
Incremento (Decremento) dei debiti vs controllante	2.838.811	-5.470.244
Incremento (Decremento) dei debiti verso controllate delle controllanti	35.668	-374.104
Incremento (Decremento) dei debiti vs fornitori	-2.688.583	-2.772.093
Decremento (Incremento) dei ratei e risconti attivi	772.169	-18.528
Incremento (Decremento) dei ratei e risconti passivi	-68.838	-218
Altre variazioni del capitale circolante netto	-3.281.392	99.702
<i>3. Flusso finanziario dopo le variazioni del CCN</i>	<i>16.028.870</i>	<i>-3.210.998</i>
Altre rettifiche		
Interessi incassati (pagati)	-1.904.883	-737.953
(Imposte sul reddito pagate)	723.911	-
Dividendi incassati	-	-
(Utilizzo dei fondi)	-1.069.123	-189.243
FLUSSO FINANZIARIO DELLA GESTIONE REDDITUALE (A)	13.778.776	-4.138.194
B. FLUSSI FINANZIARI DERIVANTI DALL'ATTIVITA' DI INVESTIMENTO		
Immobilizzazioni materiali		
(Investimenti)	-7.583.356	-3.665.531
Prezzo di realizzo disinvestimenti	3.590.677	87.000

Immobilizzazioni immateriali		
(Investimenti)	-162.087	-5.088
Prezzo di realizzo disinvestimenti		-
Immobilizzazioni finanziarie		
(Investimenti)	-229.916	-
Prezzo di realizzo disinvestimenti		-
Attività finanziarie non immobilizzate		
(Investimenti)		-
Prezzo di realizzo disinvestimenti		-
Acquisizione o cessione di società controllate o di rami d'azienda al netto delle disponibilità liquide	1.233.663	-
FLUSSO FINANZIARIO DELLE ATTIVITA' DI INVESTIMENTO (B)	-3.151.020	-3.583.619
C. FLUSSI FINANZIARI DERIVANTI DALL'ATTIVITA' DI FINANZIAMENTO		
Mezzi di terzi		
Incremento (Decremento) debiti a breve vs banche	-3.899.509	-504.573
Accensione finanziamenti	0	20.000.000
Rimborso finanziamenti	-1.507.681	-12.808.498
Mezzi propri		-
Aumento di capitale a pagamento	-	-
Cessione (Acquisto) di azioni proprie		-
Dividendi (e acconti su dividendi) pagati		-
FLUSSO FINANZIARIO DELLE ATTIVITA' DI FINANZIAMENTO (C)	-5.407.190	6.686.929
Incremento (Decremento) delle disponibilità liquide	5.220.567	-1.034.884
Disponibilità liquide al 1/01/2022	10.485.360	11.520.244
Disponibilità liquide al 31/12/2022	15.705.926	10.485.360
Informazioni in calce		
Disponibilità liquidite acquisite con l'incorporazione	1.233.663	0

NOTA INTEGRATIVA

PREMESSA

Evento caratterizzante dell'esercizio 2022 è la fusione per incorporazione tra Ecoprogetto Venezia S.r.l. ed Eco-Ricicli Veritas S.r.l., entrambe società la cui attività di direzione e coordinamento è esercitata dalla controllante V.e.r.i.t.a.s. S.p.A. ai sensi dell'art 2497 c.c., deliberata dai Soci delle due società convocati in Assemblea in forma straordinaria il 27 giugno 2022 e concretizzatasi nell'atto di fusione del 15 settembre 2022, rep. 113802 - raccolta 24570 del notaio Dottor Massimo-Luigi Sandi, con effetto civilistico dal 01 novembre 2022, ai sensi dell'articolo 2504-bis C.C.

L'effetto fiscale e contabile invece, ha decorrenza retroattiva dal 01 gennaio 2022.

Contestualmente alla data di fusione, i Soci hanno deliberato la variazione della denominazione sociale della società incorporante Ecoprogetto Venezia S.r.l. in Eco+Eco S.r.l., congiungendo nella denominazione le finalità dell'attività economica di entrambe le società partecipanti alla fusione: Eco come **Ricicla** materiali di rifiuto vetro plastica lattine della Eco-Ricicli Veritas S.r.l. ed Eco come **Valorizza** selezione trattamento e trasformazione in energia di Ecoprogetto Venezia S.r.l.

Detto quanto in premessa, la Nota Integrativa al progetto di Bilancio d'esercizio 2022 sottoposto all'esame del Consiglio di Amministrazione in data 9 maggio 2023 e presentato successivamente all'Assemblea dei Soci, è la prima redatta dalla Società Eco+Eco S.r.l.

Essa costituisce parte integrante del Bilancio d'esercizio chiuso al 31 dicembre 2022, determinante un utile d'esercizio prima delle imposte pari ad Euro 481.480 ed un utile d'esercizio pari ad Euro 454.910.

Il Bilancio, così come tutti i valori di commento e dei prospetti della presente Nota Integrativa, sono espressi in unità di Euro.

Il Bilancio dell'esercizio chiuso al 31 dicembre 2022 è stato redatto in conformità alla normativa del Codice Civile, art. 2423 e seguenti, così come modificata dal D.Lgs.139/2015 (il "Decreto"), interpretata ed integrata dai principi contabili italiani emanati dall'Organismo Italiano di Contabilità ("OIC").

Il Bilancio è costituito dallo Stato Patrimoniale redatto in conformità allo schema previsto dagli artt. 2424 e 2424 bis del Codice Civile, dal Conto Economico conforme allo schema di cui agli artt. 2425 e 2425 bis del Codice Civile, dal Rendiconto Finanziario il cui contenuto, conforme all'art. 2425-ter del Codice Civile, è presentato secondo le disposizioni del principio contabile OIC 10, già precedentemente esposti, e dalla presente Nota Integrativa, redatta secondo quanto disciplinato dagli artt. 2427 e 2427-bis del Codice Civile.

La Nota Integrativa analizza ed integra i dati di bilancio con le informazioni complementari ritenute necessarie per una rappresentazione veritiera e corretta della situazione patrimoniale, reddituale e finanziaria della società.

I criteri applicati nella valutazione delle voci del bilancio e delle rettifiche di valore sono conformi alle disposizioni dell'art. 2426 del Codice Civile.

Si precisa che non esistono elementi dell'attivo o del passivo che ricadono sotto più voci dello schema di bilancio.

Le voci non espressamente riportate nello Stato Patrimoniale e nel Conto Economico, previste dagli artt. 2424 e 2425 del Codice Civile, e nel Rendiconto Finanziario presentato in conformità al principio contabile OIC 10, si intendono a saldo zero. La facoltà di non indicare tali voci si intende relativa al solo caso in cui le stesse abbiano un importo pari a zero sia nell'esercizio in corso sia nell'esercizio precedente.

Per quanto concerne le informazioni aggiuntive sulla situazione della Società e sull'andamento della gestione, nel suo complesso e nei vari settori in cui essa ha operato, anche attraverso imprese controllate, con particolare attenzione riguardo ai costi, ai ricavi e agli investimenti, nonché per una descrizione dei principali rischi ed incertezze cui la Società è esposta, si rinvia a quanto indicato nella Relazione sulla Gestione.

Lo stato patrimoniale, il conto economico, il rendiconto finanziario e la presente nota integrativa sono redatti in unità di Euro.

PRINCIPI DI REDAZIONE

Al fine di redigere il bilancio con chiarezza e fornire una rappresentazione veritiera e corretta della situazione patrimoniale e finanziaria e del risultato economico conformemente al disposto dell'articolo 2423 bis del Codice Civile, si è provveduto a:

- valutare le singole voci secondo prudenza ed in previsione di una normale continuità aziendale;
- includere i soli utili effettivamente realizzati nel corso dell'esercizio;
- determinare i proventi ed i costi nel rispetto della competenza temporale, ed indipendentemente dalla loro manifestazione finanziaria;
- comprendere tutti i rischi e le perdite di competenza, anche se divenuti noti dopo la conclusione dell'esercizio;
- considerare distintamente, ai fini della relativa valutazione, gli elementi eterogenei inclusi nelle varie voci del bilancio;
- mantenere immutati i criteri di valutazione adottati rispetto al precedente esercizio.

Sono stati altresì rispettati i seguenti postulati di bilancio di cui all'OIC 11 par. 15:

- a) prudenza;
- b) prospettiva della continuità aziendale;
- c) rappresentazione sostanziale;
- d) competenza;
- e) costanza nei criteri di valutazione;
- f) rilevanza;
- g) comparabilità.

Gli utili indicati in Bilancio sono esclusivamente quelli realizzati alla data di chiusura dell'esercizio.

I proventi e gli oneri indicati sono quelli di competenza dell'esercizio, indipendentemente dalla data di incasso o pagamento.

Si è tenuto conto dei rischi e delle perdite di competenza dell'esercizio, anche se conosciuti dopo la data di chiusura dell'esercizio.

Gli elementi eterogenei ricompresi nelle singole voci sono stati valutati ed iscritti separatamente.

A norma dell'art. 2423-ter, comma 5, del Codice Civile, per ogni voce dello Stato Patrimoniale e del Conto Economico è indicato l'importo della voce corrispondente dell'esercizio precedente. Qualora le voci non siano comparabili, quelle dell'esercizio precedente sono opportunamente adattate e la non comparabilità e l'adattamento o l'impossibilità di questo sono segnalati e commentati nella presente Nota Integrativa.

Le informazioni della presente Nota Integrativa relative alle voci dello Stato Patrimoniale e delle connesse voci di Conto Economico sono presentate secondo l'ordine in cui le relative voci sono indicate nello Stato Patrimoniale e nel Conto Economico ai sensi dell'art. 2427, comma 2, del Codice Civile.

Prospettiva della continuità aziendale

La valutazione delle voci di bilancio è stata fatta nella prospettiva della continuità aziendale e, quindi, tenendo conto del fatto che l'azienda costituisce un complesso economico funzionante, destinato almeno per un prevedibile arco di tempo futuro (12 mesi dalla data di riferimento di chiusura del bilancio), alla produzione di reddito.

CASI ECCEZIONALI EX ART. 2423, QUINTO COMMA DEL CODICE CIVILE

Non si sono verificati eventi eccezionali che abbiano reso necessario il ricorso a deroghe di cui all'art.2423, quinto comma del Codice Civile.

CAMBIAMENTI DI PRINCIPI CONTABILI

Non si sono verificati cambiamenti di principi contabili nell'esercizio.

CORREZIONE DI ERRORI RILEVANTI

Nel corso dell'esercizio la società incorporata Eco-Ricicli Veritas S.r.l. ha effettuato una correzione del valore delle rimanenze, come illustrato nel relativo paragrafo nella descrizione dell'attivo patrimoniale.

Coerentemente con il principio OIC 29 nel caso di correzione di errori rilevanti, in contropartita della modifica del valore delle rimanenze è stato modificato il patrimonio iniziale della società incorporata. Poiché il presente bilancio presenta, in coerenza con il principio OIC 4, i dati del 2022 comparati con quelli dell'esercizio 2021 dell'incorporante, non si è proceduto alla determinazione retroattiva dei dati comparativi.

CRITERI DI VALUTAZIONE APPLICATI

I criteri applicati nella valutazione delle voci di bilancio, esposti di seguito, sono conformi a quanto disposto dall'art. 2426 del Codice Civile.

I criteri di valutazione di cui all'art. 2426 del Codice Civile sono conformi a quelli utilizzati nella redazione del bilancio del precedente esercizio, ovvero comparati all'esercizio precedente delle due società coinvolte nella fusione societaria.

Immobilizzazioni immateriali

Le immobilizzazioni immateriali sono iscritte, nel limite del valore recuperabile, al costo di acquisto o di produzione interna, inclusi tutti gli oneri accessori di diretta imputazione, e sono sistematicamente ammortizzate in quote costanti in relazione alla residua possibilità di utilizzazione del bene.

Ai sensi dell'OIC 24 par. 37, le acquisizioni con pagamento differito a condizioni diverse da quelle normalmente praticate sul mercato sono iscritte al valore corrispondente al debito determinato ai sensi dell'OIC 19.

In particolare, i costi di impianto ed ampliamento derivano dalla capitalizzazione degli oneri riguardanti le fasi di avvio o di accrescimento della capacità operativa e sono ammortizzati in 5 anni. I costi di sviluppo derivano dall'applicazione dei risultati della ricerca di base o di altre conoscenze possedute o acquisite, anteriormente all'inizio della produzione commerciale o dell'utilizzazione, e sono ammortizzati secondo la loro vita utile, ovvero nel caso non fosse possibile stimare attendibilmente la vita utile sono ammortizzati in 5 anni.

I diritti di brevetto industriale ed i diritti di utilizzazione delle opere d'ingegno sono ammortizzati in base alla loro presunta durata di utilizzazione, comunque non superiore a quella fissata dai contratti di licenza.

Il valore attribuito all'avviamento è riferibile ai costi sostenuti per la rilevazione a titolo oneroso di complessi aziendali, in presenza di benefici economici futuri e di recuperabilità del costo, ed è ammortizzato secondo la sua vita utile, tenendo conto di tutte informazioni disponibili per stimare il periodo nel quale si manifesteranno i benefici economici, ovvero nel caso non fosse possibile stimare attendibilmente la vita utile è ammortizzato in 10 anni.

In particolare, ai sensi di quanto disposto dall'OIC 24 ai par. 68 e 92, gli avviamenti iscritti a Bilancio 2022 corrispondono alle voci già iscritte negli specifici Bilanci della società incorporante e della incorporata, iscritti dal 01 novembre 2022 in Eco+Eco S.r.l.. Non vi sono ulteriori nuovi avviamenti contabilizzati nel 2022.

Nello specifico, il calcolo della quota di ammortamento segue la linea degli esercizi passati:

- per la società incorporante **Ecoprogetto Venezia S.r.l.**:

- ai fini civilistici, l'avviamento iscritto a Bilancio dall'esercizio 2007 per il conferimento dei rami d'azienda Vesta – Ladurner, continua ad essere ammortizzato per 18 anni sino al 2025.

Sino all'esercizio 2020 la quota di ammortamento è stata soggetta a ripresa fiscale.

In ottemperanza alla normativa introdotta nella Legge di Stabilità 2021, da tale esercizio la quota è deducibile fiscalmente avendo aderito all'opzione di riallineamento temporale dell'Avviamento previo regolamento di imposta sostitutiva pari al 3% del residuo valore contabile netto al 31/12/2020.

Un'ulteriore modifica alla normativa introdotta, nel 2022 l'originaria norma stabile che il riallineamento avvenga in 50 anni a decorrere dal 2021, sino al 2071 e così si è operato.

- L'avviamento iscritto a Bilancio nell'esercizio 2016, relativo all'acquisizione del ramo d'azienda CSS2 dalla società Ladurner S.r.l., è in ammortamento per 14 anni, sino al 2029, essendo possibile collegare la sua durata alla vita utile assegnata ai beni oggetto di acquisizione, come stabilito da una perizia redatta da professionista indipendente.

➤ **per la società incorporata Eco-Ricicli Veritas S.r.l.:**

- gli avviamenti contabilizzati nel 2020 a seguito dell'acquisto di due rami di azienda sono ammortizzati in 12 anni, ovvero secondo la durata del contratto di Project Financing per l'Ambito della Città Metropolitana di Venezia.

Riguardo alle immobilizzazioni in corso ricomprendono i beni immateriali in corso di realizzazione. Tali costi rimangono iscritti in tale voce fino a quando non sia acquisita la titolarità del diritto o non sia completato il progetto.

Al verificarsi di tali condizioni, i corrispondenti valori sono riclassificati nelle voci di competenza delle immobilizzazioni immateriali.

Le immobilizzazioni in corso non sono oggetto di ammortamento.

Le immobilizzazioni il cui valore alla data di chiusura dell'esercizio risulti durevolmente inferiore al residuo costo da ammortizzare sono iscritte a tale minor valore; questo non è mantenuto se nei successivi esercizi vengono meno le ragioni della rettifica effettuata.

L'iscrizione e la valorizzazione delle poste inserite nella categoria delle immobilizzazioni immateriali è stata operata con il consenso del Collegio Sindacale, ove ciò sia previsto dal Codice Civile.

Le opere eseguite su beni di terzi, posseduti in forza ad un accordo contrattualizzato, sono iscritte sotto le Voci " Altre immobilizzazioni immateriali", ammortizzate in ragione alla durata dei contratti stessi.

Note sull'applicazione del D.Lgs 139/2015

Costi accessori relativi ai finanziamenti

La società applica il criterio del costo ammortizzato esclusivamente sui debiti sorti successivamente all'esercizio avente inizio a partire dal 1° gennaio 2016.

Tutti i contratti di finanziamento iscritti a Bilancio al 31/12/2022 sono stati accesi dopo l'esercizio 2016.

Immobilizzazioni materiali

Le immobilizzazioni materiali sono rilevate alla data in cui avviene il trasferimento dei rischi e dei benefici connessi ai beni acquisiti e sono iscritte, nel limite del valore recuperabile, al costo di acquisto o di produzione al netto dei relativi fondi di ammortamento, inclusi tutti i costi e gli oneri accessori di diretta imputazione, dei costi indiretti inerenti la produzione interna, nonché degli oneri relativi al finanziamento della fabbricazione interna sostenuti nel periodo di fabbricazione e fino al momento nel quale il bene può essere utilizzato.

I costi sostenuti sui beni esistenti a fini di ampliamento, ammodernamento e miglioramento degli elementi strutturali, nonché quelli sostenuti per aumentarne la rispondenza agli scopi per cui erano stati acquisiti, e le manutenzioni straordinarie in conformità con quanto disposto dall'OIC 16 ai par.

da 49 a 53, sono stati capitalizzati solo in presenza di un aumento significativo e misurabile della capacità produttiva o della vita utile.

Per tali beni l'ammortamento è stato applicato in modo unitario sul nuovo valore contabile tenuto conto della residua vita utile.

Per le immobilizzazioni materiali costituite da un assieme di beni tra loro coordinati, in conformità con quanto disposto dall'OIC 16 ai par.45 e 46, si è proceduto alla determinazione dei valori dei singoli cespiti ai fini di individuare la diversa durata della loro vita utile.

Le immobilizzazioni materiali acquisite a titolo gratuito, in conformità con quanto disposto dall'OIC 16 ai par. 47 e 48, sono state iscritte in base al valore di mercato con contropartita la voce 'A.5 Altri ricavi e proventi' del conto economico.

Con riferimento alla capitalizzazione degli oneri finanziari si precisa che è stata effettuata in conformità con quanto disposto dall'OIC 16 ai par. da 41 a 44, considerato che:

- si tratta di oneri effettivamente sostenuti e oggettivamente determinabili ed entro il limite del valore recuperabile dei beni di riferimento;
- gli oneri capitalizzati non eccedono gli oneri finanziari, al netto dell'investimento temporaneo dei fondi presi a prestito, riferibili alla realizzazione del bene e sostenuti nell'esercizio;
- gli oneri finanziari su fondi presi a prestito genericamente sono stati capitalizzati nei limiti della quota attribuibile alle immobilizzazioni in corso di costruzione;
- gli oneri capitalizzati sono riferiti esclusivamente ai beni che richiedono un periodo di costruzione significativo.

Il costo delle immobilizzazioni la cui utilizzazione è limitata nel tempo è sistematicamente ammortizzato in ogni esercizio sulla base di aliquote economico-tecniche determinate in relazione alla residua possibilità di utilizzazione.

Tutti i cespiti, compresi quelli temporaneamente non utilizzati, sono stati ammortizzati, ad eccezione di quelli la cui utilità non si esaurisce, e che sono costituiti da terreni, fabbricati non strumentali e opere d'arte.

Sulla base di quanto disposto dall'OIC 16 par.60, nel caso in cui il valore dei fabbricati incorpori anche il valore dei terreni sui quali essi insistono si è proceduto allo scorporo del valore del fabbricato. L'ammortamento decorre dal momento in cui i beni sono disponibili e pronti per l'uso.

Circa la modalità di ammortamento dei beni acquisiti, nel primo anno si adotta un'aliquota ridotta in base all'effettivo utilizzo dei beni capitalizzati, adottando la riduzione standard del 50% dell'aliquota ordinaria nei casi in cui questa approssimi l'utilizzo effettivo.

Le aliquote d'ammortamento applicate alle varie categorie di beni iscritte tra le immobilizzazioni materiali rientrano in un range determinato secondo la vita utile dei beni stessi (vedi gli impianti specifici e generici nonché macchinari di Fusina) a seguito di perizia appositamente commissionata ad un perito indipendente, ovvero ad applicazione delle tabelle ministeriali. Nel caso le aliquote applicate ai fini civilistici risultino essere superiori a quelle fiscalmente detraibili, l'eccedenza della quota di ammortamento sarà ripresa ai fini fiscali e contestualmente iscritta tra le imposte anticipate.

Per quanto attiene i beni della incorporante, le immobilizzazioni materiali sono iscritte al costo storico di acquisizione e/o al valore di perizia, comprensivo degli oneri accessori. Esse sono ammortizzate sulla base della loro residua possibilità di utilizzazione definita a partire dall'esercizio 2007 per i beni oggetto di conferimento; per quelli acquisiti dal 01 gennaio 2007, sulla base di una apposita perizia di stima redatta da un perito indipendente.

Tale perizia rivisitò anche la vita utile dei beni già esistenti a Bilancio 31 dicembre 2006, ma non oggetto di conferimento. Il perito, inoltre, procedette alla ripartizione del valore netto contabile dei beni ammortizzabili presenti al 1 gennaio 2007 tra le diverse categorie secondo la metodologia dell'analisi per componenti rilevanti.

Il risultato della elaborazione peritale fu quanto sintetizzato nella tabella sotto riportata:

Per beni esistenti al 31.12.2006

VOCI IMMOBILIZZAZIONI MATERIALI	Aliquota %
TERRENI	
FABBRICATI	2,50%
COSTRUZIONI LEGGERE	6,50%
IMPIANTI SPECIFICI	8,50%
IMPIANTI GENERICI	7,00%
MACCHINARI	9,00%
MEZZI MOVIMENTAZIONE INTERNA	17,50%
AUTOMEZZI TARGATI	50,00%
ATTREZZATURE	14,00%
MOBILI ED ARREDI	8,00%
MACCHINE ELETTRONICHE ELAB.	16,50%
MACCHINE UFFICIO	16,50%

Per beni acquisiti dal 1.1.2007

Aliquota %
2,50%
5,00%
6,00%
5,00%
6,50%
7,00%
16,50%
7,50%
8,50%
16,50%
16,50%

L'area di Fusina fu conferita alla società incorporante con effetto 01^o gennaio 2007, consistenti in terreni ed aree scoperte ulteriormente edificabili, nonché fabbricati ad uso industriale.

Riguardo al termovalorizzatore, il manufatto faceva parte anch'esso dei beni conferiti e fino al 31 marzo 2014 fu in servizio. Dopo alcuni anni, fu ristrutturato ed all'interno del fabbricato fu realizzata la nuova linea impiantistica " L1" alimentata da biomasse e dal 1^o Dicembre 2020 sostituita con il CSS quale prima risulta del ciclo produttivo dei rifiuti.

I fabbricati industriali della società incorporante sono ammortizzati alla aliquota civile del 2,5%. Le opere eseguite sui fabbricati, se ricorrono le condizioni per la capitalizzazione, in sede civile vengono ammortizzati ad aliquota adeguata in modo tale da pervenire al completo ammortamento insieme al bene principale. Per eventuali manutenzioni od opere civile l'aliquota varia secondo la capacità temporale delle opere di svolgere la loro funzione.

Infine, riguardo impianti della incorporante, iscritti alle voci "impianti generici", "impianti specifici" e "macchinari" degli impianti di produzione CSS1 e CSS2 (acronimo della locuzione "combustibile solido secondario"), ivi compresi il vecchio impianto di compostaggio e il magazzino Zeta, la vita utile è stata determinata da varie perizie redatte da professionisti indipendenti nel corso degli anni, in particolare nel 2011 e 2015, il cui esito di quest'ultima ha determinato l'allungamento della vita utile del complesso di quei beni al 2029 compreso.

In occasione dell'attivazione della "Linea 1" del termovalorizzatore, a gennaio 2021 a valere per l'esercizio 2020 è stata commissionata una nuova perizia a professionista indipendente per rideterminare la vita utile da assegnare a tali beni ed anche ai beni già esistenti dei predetti impianti CSS. L'elaborato peritale ha confermato la vita utile dei beni impiantistici di Fusina a tutto l'esercizio 2029. Per i beni capitalizzati verrà quindi assegnata aliquota in ragione agli esercizi mancanti al 2029: circa i beni capitalizzati nell'esercizio 2022 è stata assegnata l'aliquota di ammortamento del 12,50%.

In caso di eccedenza sulla detraibilità fiscale si provvederà ad opportuna ripresa fiscale.

Riguardo ai i beni della incorporata iscritti in contabilità della Eco+Eco S.r.l. il 1^o novembre 2022, le aliquote generalmente utilizzate sono indicate nella tabella appositamente redatta riportata di seguito:

VOCI IMMOBILIZZAZIONI MATERIALI	Aliquota %
TERRENI	
FABBRICATI	3,00%
COSTRUZIONI LEGGERE	4,00%
IMPIANTI e MACCHINARI	5,00% - 7,50%
ATTREZZATURE INDUSTRIALI e COMMERCIALI	15,00%
MEZZI DI SOLLEVAMENTO	20,00%
MACCHINE ELETTRONICHE ELAB.	20,00%
MOBILI ED ARREDI	12,00%

AUTOVEICOLI	20,00%
AUTOMEZZI	20,00%

Sono state applicate le aliquote che rispecchiano il risultato dei piani di ammortamento tecnici, confermate dalle realtà aziendali e ridotte del 50% per le acquisizioni nell'esercizio, in quanto esistono per queste ultime le condizioni previste dall'OIC 16 par.61.

I costi sostenuti sui beni esistenti a fini di ampliamento, ammodernamento e miglioramento degli elementi strutturali, nonché quelli sostenuti per aumentarne la rispondenza agli scopi per cui erano stati acquisiti, e le manutenzioni straordinarie in conformità con quanto disposto dall'OIC 16 ai par. da 49 a 53, sono stati capitalizzati solo in presenza di un aumento significativo e misurabile della capacità produttiva o della vita utile.

Per tali beni l'ammortamento è stato applicato in modo unitario sul nuovo valore contabile tenuto conto della residua vita utile.

Per le immobilizzazioni materiali costituite da un assieme di beni tra loro coordinati, in conformità con quanto disposto dall'OIC 16 ai par.45 e 46, si è proceduto alla determinazione dei valori dei singoli cespiti ai fini di individuare la diversa durata della loro vita utile.

Per tale motivazione, i beni capitalizzati ed iscritti nel Libro delle Immobilizzazioni provenienti dalla società incorporata presentano una serie di aliquote d'ammortamento anche all'interno della stessa categoria contabile.

I cespiti obsoleti e quelli che non saranno più utilizzati o utilizzabili nel ciclo produttivo, sulla base dell'OIC 16 par.80 non sono stati ammortizzati e sono stati valutati al minor valore tra il valore netto contabile e il valore recuperabile.

Le immobilizzazioni in corso ricomprendono i beni materiali in corso di realizzazione. Tali costi rimangono iscritti in tale voce fino a quando non sia acquisita la titolarità del diritto o non sia completato il progetto. Al verificarsi di tali condizioni, i corrispondenti valori sono riclassificati nelle voci di competenza delle immobilizzazioni materiali.

Le immobilizzazioni in corso non sono oggetto di ammortamento.

Qualora sia nota la cessione di beni iscritti ad immobilizzazioni nell'esercizio successivo al presente, in sede di redazione del Bilancio, tali beni verranno riclassificati nell'attivo circolante ai sensi dell'articolo 2423-ter comma 3 Codice Civile, e quindi valutati al minore tra il valore netto contabile e il valore di realizzazione desumibile dall'andamento del mercato (art. 2426, n. 9 Codice Civile). È quanto verificatosi in sede di redazione del Bilancio d'esercizio 2022 riguardo ai beni veicoli industriali compresi nel ramo d'azienda compravenduto tra Eco+Eco S.r.l. e Metalrecycling Venice S.r.l., atto sottoscritto il 28 dicembre 2022 con effetto dal 01 gennaio 2023.

Contributi pubblici in conto impianti e in conto esercizio

I contributi in conto impianti erogati dallo Stato sono stati rilevati, in conformità con l'OIC 16 par.87, in quanto acquisiti sostanzialmente in via definitiva.

Sono stati rilevati applicando il metodo indiretto e pertanto rilevati nella voce del conto economico 'A5 altri ricavi e proventi', e rinviati per competenza agli esercizi successivi, attraverso l'iscrizione del contributo in una apposita voce dei risconti passivi.

I contributi erogati in conto esercizio sono stati contabilizzati tra i componenti di reddito.

Operazioni di locazione finanziaria

I beni concessi da terzi in locazione finanziaria sono iscritti in bilancio – secondo i principi contabili nazionali - sulla base del metodo patrimoniale. Tale metodo prevede la contabilizzazione dei canoni di leasing quali costi d'esercizio e l'iscrizione del cespite nell'attivo per il suo valore di riscatto solo ad esaurimento del contratto di riferimento.

In apposita sezione della nota integrativa sono riportate le informazioni richieste dall'art. 2427 comma 22 del Codice Civile con l'indicazione degli effetti sul risultato e sul patrimonio netto che emergerebbero nel caso in cui i contratti di locazione finanziaria fossero contabilizzati secondo il metodo finanziario.

Quest'ultimo prevede che i beni locati vengano iscritti tra le immobilizzazioni ed assoggettati ad ammortamento in funzione della vita utile economica, rilevando il debito per la parte relativa al capitale ed imputando al conto economico, per competenza, la componente finanziaria del canone e gli oneri accessori.

Eco+Eco S.r.l. ha in essere contratti di leasing acquisiti in forza alla fusione dalla società incorporata.

Partecipazioni immobilizzate

Le partecipazioni sono classificate nell'attivo immobilizzato ovvero nell'attivo circolante sulla base della loro destinazione.

L'iscrizione iniziale è effettuata al costo di acquisto o di acquisizione, comprensivo dei costi accessori.

Le partecipazioni immobilizzate sono state valutate attribuendo a ciascuna partecipazione il costo specificamente sostenuto.

Ai sensi dell'art. 2426, punto 3 del Codice Civile, in presenza di perdite durevoli di valore, definite e determinate sulla base dell'OIC 21 par. da 31 a 41, e quindi nel caso in cui le partecipate abbiano sostenuto perdite e non siano prevedibili nell'immediato futuro utili di entità tale da poterle assorbire, si è proceduto alla rettifica del costo, mediante l'iscrizione di un relativo fondo svalutazione. Se negli esercizi successivi vengono meno le motivazioni della svalutazione, il costo originario viene ripristinato.

Rimanenze

Le rimanenze sono rilevate alla data in cui avviene il trasferimento dei rischi e dei benefici connessi ai beni acquisiti e sono iscritte al minor valore tra il costo di acquisto, comprensivo di tutti i costi e oneri accessori di diretta imputazione e dei costi indiretti inerenti alla produzione interna, ed il presumibile valore di realizzo desumibile dall'andamento del mercato secondo la metodologia del FIFO (*First-in, First-out*).

Il valore di realizzo è stato così determinato sulla base di quanto previsto dall'OIC 13 par. da 51 a 53

Più precisamente i beni sono stati iscritti al minore tra il costo di acquisto o produzione e il valore di realizzazione desumibile dall'andamento del mercato.

Crediti

I crediti sono classificati nell'attivo immobilizzato ovvero nell'attivo circolante sulla base della destinazione / origine degli stessi rispetto all'attività ordinaria, e sono iscritti al valore di presunto realizzo.

La suddivisione degli importi esigibili entro e oltre l'esercizio è effettuata con riferimento alla scadenza contrattuale o legale, tenendo anche conto di fatti ed eventi che possono determinare una modifica della scadenza originaria, della realistica capacità del debitore di adempiere all'obbligazione nei termini contrattuali e dell'orizzonte temporale in cui, ragionevolmente, si ritiene di poter esigere il credito.

I crediti ai sensi dell'art. 2426, comma 1 numero 8 del Codice Civile sono rilevati secondo il criterio del costo ammortizzato, ad eccezione dei crediti per i quali gli effetti dell'applicazione del costo ammortizzato, ai sensi dell'art. 2423 comma 4 del codice civile, sono irrilevanti (scadenza inferiore ai 12 mesi).

Per il principio di rilevanza non sono stati aggiornati i crediti nel caso in cui il tasso d'interesse desumibile dalle condizioni contrattuali non sia significativamente diverso dal tasso di interesse di mercato.

Si è inoltre tenuto conto del 'fattore temporale' di cui all'art. 2426, comma 1 numero 8, operando l'attualizzazione dei crediti scadenti oltre i 12 mesi nel caso di differenza significativa tra tasso di interesse effettivo e tasso di mercato.

I crediti per i quali non è stato applicato il criterio del costo ammortizzato sono stati rilevati al valore di presumibile realizzo.

I crediti, indipendentemente dall'applicazione o meno del costo ammortizzato, sono rappresentati in bilancio al netto dell'iscrizione di un fondo svalutazione a copertura dei crediti ritenuti inesigibili, nonché del generico rischio relativo ai rimanenti crediti, basato su stime effettuate sulla base dell'esperienza passata, dell'andamento degli indici di anzianità dei crediti scaduti, della situazione economica generale, di settore e di rischio Paese, nonché sui fatti intervenuti dopo la chiusura dell'esercizio che hanno riflessi sui valori alla data del bilancio.

Per i crediti assistiti da garanzie si è tenuto conto degli effetti relativi all'escussione delle garanzie, e per i crediti assicurati si è tenuto conto solo della quota non coperta dall'assicurazione.

Sui crediti (e debiti) di natura tributaria non viene applicato il criterio del costo ammortizzato.

Crediti verso società del gruppo

Le voci II – Crediti, sub 2), sub 3), sub 4) e sub 5) evidenziano, se presenti, rispettivamente i crediti verso imprese controllate, collegate, controllanti e sottoposte al controllo delle controllanti. Tali crediti hanno indicazione separata nello schema di Stato Patrimoniale.

I crediti verso imprese controllanti comprendono, altresì, i crediti vantati verso Società e/o Enti aventi lo status di Socio delle Società controllanti.

Crediti tributari e attività per imposte anticipate

La voce 'Crediti tributari' accoglie gli importi certi e determinati derivanti da crediti per i quali sia sorto un diritto di realizzo tramite rimborso o in compensazione.

La voce 'Imposte anticipate' accoglie le attività per imposte anticipate determinate in base alle differenze temporanee deducibili o al riporto a nuovo delle perdite fiscali, applicando l'aliquota stimata in vigore al momento in cui si ritiene tali differenze si riverseranno.

Le attività per imposte anticipate sono state rilevate in presenza di ragionevole certezza del loro futuro recupero, comprovata da una pianificazione fiscale per un ragionevole periodo di tempo che prevede redditi imponibili sufficienti per utilizzare le differenze temporanee deducibili.

Sui crediti (e debiti) di natura tributaria non viene applicato il criterio del costo ammortizzato.

Disponibilità liquide

Le disponibilità liquide sono espresse al loro valore nominale.

Include eventuali somme depositate in conto garanzia depositate presso appositi conti correnti accesi presso istituti di credito per il pagamento delle rate di mutui in scadenza.

Ratei e risconti

I ratei e i risconti sono stati iscritti sulla base del principio della competenza economico temporale e contengono i ricavi / costi di competenza dell'esercizio ed esigibili in esercizi successivi e i ricavi / costi sostenuti entro la chiusura dell'esercizio, ma di competenza di esercizi successivi.

Sono iscritte pertanto esclusivamente le quote di costi e di ricavi, comuni a due o più esercizi, l'entità dei quali varia in funzione del tempo.

Alla fine dell'esercizio si è verificato che le condizioni che hanno determinato la rilevazione iniziale siano state rispettate, apportando, se ricorresse il caso, le necessarie rettifiche di valore, tenendo conto oltre che dell'elemento temporale anche dell'eventuale recuperabilità.

I ratei attivi, assimilabili ai crediti di esercizio, sono stati valutati al valore presumibile di realizzo, operando, nel caso in cui tale valore fosse risultato inferiore al valore contabile, una svalutazione in conto economico.

I ratei passivi, assimilabili ai debiti, sono stati valutati al valore nominale.

Per i risconti attivi è stata operata la valutazione del futuro beneficio economico correlato ai costi differiti, operando, nel caso tale beneficio fosse risultato inferiore alla quota riscontata, una rettifica di valore.

Patrimonio Netto

In tale voce vengono rilevate tutte le operazioni di natura patrimoniale effettuate tra la Società e i soggetti che esercitano i loro diritti e doveri in qualità di soci.

Fondi per rischi ed oneri

I fondi per rischi rappresentano le passività connesse a situazioni esistenti alla data di bilancio, ma il cui verificarsi è solo probabile o di cui al momento della redazione del bilancio non è certo l'ammontare. Con riferimento ai rischi per i quali il manifestarsi di una passività sia soltanto possibile ovvero l'onere non possa essere attendibilmente stimato, non si è proceduto allo stanziamento di un fondo rischi.

I fondi per oneri rappresentano passività certe, correlate a componenti negativi di reddito di competenza dell'esercizio, ma che avranno manifestazione numeraria nell'esercizio successivo.

Il processo di stima è operato e/o adeguato alla data di chiusura del bilancio sulla base dell'esperienza passata e di ogni elemento utile a disposizione.

Per quanto concerne la classificazione, nei casi in cui non sia immediatamente attuabile la correlazione secondo la loro natura, gli accantonamenti per rischi e oneri sono iscritti alle voci B12 e B13 del Conto Economico.

Fondi per imposte, anche differite

Accoglie le passività per imposte probabili, derivanti da accertamenti non definitivi e contenziosi in corso, e le passività per imposte differite determinate in base alle differenze temporanee imponibili, applicando l'aliquota stimata in vigore al momento in cui si ritiene tali differenze si riverseranno.

Trattamento di fine rapporto di lavoro subordinato

Il trattamento di fine rapporto di lavoro subordinato è iscritto nel rispetto di quanto previsto dalla normativa vigente e corrisponde all'effettivo impegno della Società nei confronti dei singoli dipendenti alla data di chiusura del bilancio, dedotte le anticipazioni corrisposte.

Debiti

I debiti ai sensi dell'art. 2426, comma 1 numero 8 del Codice Civile sono rilevati secondo il criterio del costo ammortizzato, ad eccezione dei debiti per i quali gli effetti dell'applicazione del costo ammortizzato, ai sensi dell'art. 2423 comma 4 del Codice Civile, sono irrilevanti (scadenza inferiore ai 12 mesi) Per il principio di rilevanza già richiamato, non sono stati aggiornati i debiti nel caso in cui il tasso d'interesse desumibile dalle condizioni contrattuali non sia significativamente diverso dal tasso di interesse di mercato

Si è inoltre tenuto conto del 'fattore temporale' di cui all'art. 2426, comma 1 numero 8, operando l'aggiornamento dei debiti scadenti oltre i 12 mesi nel caso di differenza significativa tra tasso di interesse effettivo e tasso di mercato.

I debiti per i quali non è stato applicato il criterio del costo ammortizzato sono stati rilevati al valore nominale.

La suddivisione degli importi esigibili entro e oltre l'esercizio è effettuata con riferimento alla scadenza contrattuale o legale, tenendo anche conto di fatti ed eventi che possono determinare una modifica della scadenza originaria.

I debiti originati da acquisizioni di beni sono iscritti al momento in cui sono trasferiti i rischi, gli oneri e i benefici; quelli relativi ai servizi sono rilevati al momento dell'effettuazione della prestazione; quelli finanziari e di altra natura al momento in cui scaturisce l'obbligazione verso la controparte. I debiti tributari accolgono le passività per imposte certe e determinate, nonché le ritenute operate quale sostituto, e non ancora versate alla data del bilancio, e, ove la compensazione è ammessa, sono iscritti al netto di acconti, ritenute d'acconto e crediti d'imposta.

Debiti verso società del gruppo

Le voci D9, D10 e D11 evidenziano, se presenti, rispettivamente i debiti verso imprese controllate, collegate e controllanti, come definite ai sensi dell'art. 2359 Codice Civile. Tali debiti hanno indicazione separata nello schema di Stato Patrimoniale.

La voce D11 accoglie anche i debiti verso le controllanti che controllano la Società indirettamente, tramite loro controllate intermedie.

I debiti verso imprese soggette a comune controllo (cd. imprese sorelle), diverse dalle imprese controllate, collegate o controllanti, sono rilevati nella voce D11-bis.

Strumenti Derivati

Gli strumenti finanziari derivati sono iscritti al fair value corrispondente al valore di mercato, ove esistente, o al valore risultante da modelli e tecniche di valutazione tali da assicurare una ragionevole approssimazione al valore di mercato. Gli strumenti finanziari per i quali non sia stato possibile utilizzare tali metodi sono valutati in base al prezzo d'acquisto.

Il valore corrente di tali strumenti è imputato nell'attivo dello stato patrimoniale, nella specifica voce delle immobilizzazioni finanziarie ovvero dell'attivo circolante a seconda della destinazione, o nel passivo nella specifica voce ricompresa tra i fondi per rischi e oneri.

I derivati di copertura di flussi finanziari hanno come contropartita una riserva di patrimonio netto, ovvero, per la parte inefficace, il conto economico.

Le variazioni di *fair value* dei derivati speculativi e di copertura del prezzo di un sottostante sono rilevate in conto economico.

Si evidenzia comunque che al 31 dicembre 2022 sono presenti solo derivati di copertura.

Costi e ricavi

Sono esposti secondo il principio della prudenza e della competenza economica, della certezza e della determinabilità oggettiva.

Le transazioni economiche e finanziarie con società del gruppo e con controparti correlate sono effettuate a normali condizioni di mercato.

Con riferimento ai 'Ricavi delle vendite e delle prestazioni', si precisa che le rettifiche di ricavi, ai sensi dell'OIC 12 par.50, sono portate a riduzione della voce ricavi, ad esclusione di quelle riferite a precedenti esercizi e derivanti da correzioni di errori o cambiamenti di principi contabili, rilevate, ai sensi dell'OIC 29, sul saldo d'apertura del patrimonio netto.

Proventi ed oneri finanziari

Includono tutti i componenti positivi e negativi del risultato economico d'esercizio connessi con l'attività finanziaria della società e vengono riconosciuti in base alla competenza temporale di maturazione.

Imposte sul reddito dell'esercizio

Le imposte dirette a carico dell'esercizio sono iscritte in base alla stima del reddito imponibile, in conformità alle disposizioni di legge ed alle aliquote in vigore, tenendo conto delle eventuali esenzioni applicabili.

Viene inoltre effettuata l'analisi dell'esistenza di differenze temporanee tra i valori di bilancio dell'attivo e del passivo ed i corrispondenti valori rilevanti ai fini fiscali e/o tra i componenti di reddito

Valore di inizio esercizio								
Costo	242.751	0	396.048	11.708.379	93.779	158.485	12.599.442	
Ammortamenti (Fondo ammortamento)	242.751	0	380.381	9.491.520	0	158.485	10.273.137	
Valore di bilancio	0	0	15.667	2.216.859	93.779	0	2.326.305	
Variazioni nell'esercizio								
Valori acquisiti da Fusione iscritti 01/11/2022	288.766	456.888	69.683	2.428.500	194.649	15.112.279	18.550.765	
Ammortamento o beni da Fusione	254.343	48.089	52.842	1.409.113	0	3.819.482	5.583.869	
Valore netto contabile beni da Fusione	34.423	408.799	16.841	1.019.387	194.649	11.292.797	12.966.896	
Incrementi per acquisizioni	74.592	0	247.625	0	0	43.056	365.273	
Dismissioni cespiti	0	0	0	0	(22.131)	(14.600)	(36.731)	
Riclassifiche (del valore di bilancio)	21.440	0	72.339	0	(93.779)	0	(0)	
Rettifica fondo Amm.to	0	0	0	0	0	11.700	11.700	
Ammortamento dell'esercizio	(30.681)	(48.089)	(80.091)	(815.003)	0	(479.088)	(1.452.953)	
Altre variazioni	0	0	0	0	0	0	0	
Totale variazioni	65.351	(48.089)	239.873	(815.003)	(115.910)	(438.933)	(1.112.711)	
Valore di fine esercizio								
VALORI ESERC. 31/12/2022								
Costo	627.549	456.888	785.695	14.136.879	288.428	15.299.220	31.478.749	
Ammortamenti (Fondo ammortamento)	527.775	96.178	513.314	11.715.636	(115.910)	4.445.355	17.298.259	
Valore di bilancio	99.774	360.710	272.381	2.421.243	172.518	10.853.865	14.180.491	

Di seguito si esplicitano i valori presenti alla voce "Avviamento" iscritti a Bilancio con il consenso del Collegio Sindacale:

- Avviamento iscritto a Bilancio 2007 di originari Euro 11.674.000- della società incorporante Ecoprogetto Venezia S.r.l. in conseguenza al conferimento del ramo d'azienda "Herhof-Ladurner" il 28/12/2006, definito dalla perizia di stima giurata redatta da un perito indipendente ai sensi degli art. 2343 e 2465 del Codice Civile e il valore contabile netto delle attività e passività conferite nell'insieme di tale ramo d'azienda. Quota d'ammortamento soggetta a ripresa ai fini fiscali, pari ad Euro 653.755 costante nei 18 anni di durata, dal 2007 sino al 2025. In ottemperanza alle norme fiscali introdotte con la "Legge di Stabilità 2021", previo pagamento a titolo di imposta sostitutiva del 3% calcolata sul residuo Valore Netto Contabile al 31 dicembre 2020, la Società Ecoprogetto Venezia S.r.l. ha potuto dedurre ai fini fiscali la quota di

ammortamento (Euro 653.755) imputata all'esercizio, sinora indeducibile. La variazione introdotta in sede di "Legge di Stabilità 2022" alla normativa approvata nella "Legge di Stabilità 2021", prevede che il riallineamento temporale tra ammortamento civilistico e fiscale avvenga in anni 50, sino al 2071. L'imposta sostitutiva, la cui regolazione finanziaria è rimasta invariata rispetto all'originaria norma del 2020 in tre rate per complessivi Euro 85.533 (la prima e seconda rata già regolate nel 2021 e 2022, mentre la terza a giugno 2023), considerato l'allungamento del periodo di recupero del beneficio, verrà imputata a Bilancio in quote costanti nell'arco di 50 anni dall'esercizio 2020 (Euro 1.711-).

Sul recupero del beneficio fiscale la Società ha iscritto a Bilancio 2022 imposte anticipate Ires ed Irap, di cui si rimanda ai successivi paragrafi.

- Avviamento su acquisizione del ramo d'azienda dell'impianto denominato CSS2 dalla Società Ladurner S.r.l., in forza all'accordo perfezionato in sede notarile il 19/01/2016, valore dell'avviamento Euro 34.177.
Quest'ultimo avviamento è ammortizzato ai fini civilistici sino alla data del 2029, ovvero sia coerentemente alla vita utile determinata sui beni impiantistici acquisiti nel ramo d'azienda da apposita perizia redatta da un professionista indipendente sulla durata degli impianti.
- Avviamento sui rami d'azienda logistica trasporti provenienti dalla incorporata Eco-Ricicli Veritas S.r.l. cedute da F.lli Busato autotrasporti S.r.l. (valore di avviamento Euro 788.500) e L.T.M. Litorale Trasporti Moviter di Bozzato Rosino & C. snc (valore di avviamento Euro 70.000) entrambe acquisite nell'anno 2020, ammortizzate in 12 anni.
- In precedenza - nel 2007 e 2008 – furono acquisite due rami d'azienda da LA RO.VE.CO S.r.l. valori di avviamento rispettivamente Euro 1.200.000 ed Euro 370.000 - quota di ammortamento calcolata su 18 anni dall'acquisizione.

Le altre voci si riferiscono ad attività derivate dalla società incorporata Eco-Ricicli Veritas S.r.l., per le varie opere immateriali iniziate negli esercizi precedenti alla fusione, ammortizzati secondo le normative di legge. In particolare, le principali voci provenienti da Eco-Ricicli S.r.l. in ragione alla fusione sono le seguenti:

- Costi di sviluppo: costo iscritto nell'esercizio 2021 in Eco-Ricicli S.r.l. derivante dal costo del personale impiegato in attività di organizzazione e sviluppo degli impianti del metallo e del vetro.

- Diritti di brevetto industriale e diritti di utilizzazione delle opere dell'ingegno.

Sotto questa voce Eco+Eco srl ha provveduto alla capitalizzazione di quanto segue:

nella voce "impianto e ampliamento" sono compresi i costi durevoli sostenuti per l'implementazione del sistema informativo aggiornato alle necessità della gestione della società Eco+Eco S.r.l., ammortizzati in cinque anni.

Collegato al progetto di fusione è altresì lo sviluppo dei software del sistema informatico, anch'esso capitalizzato ed in ammortamento per 5 anni dall'esercizio 2022.

- Altre immobilizzazioni immateriali, il cui valore netto ammonta ad € 10.853.865, è composta da opere eseguite su beni altrui, beni di proprietà della controllante V.e.r.i.t.a.s. s.p.a. di cui la incorporata ha acquisito il diritto di superficie in forza a contratto di durata pari a 50 anni dal 2018. Trattasi di opere eseguite per le attività industriali in quell'area svolte. L'ammortamento segue la durata dei contratti stipulati per il diritto di superficie.

Immobilizzazioni immateriali in corso ed acconti: si riferisce in gran parte allo sviluppo di un piano di recupero dell'area 23HA. sita a Marghera (Venezia), recupero iniziato da Eco-Ricicli Veritas S.r.l. negli esercizi precedenti al 2020.

Immobilizzazioni materiali

Complessivamente i beni materiali al 31 dicembre 2022 sono pari ad Euro 108.685.322- contro il valore iscritto al 31 dicembre 2021 di Euro 75.904.644-

L'incremento è determinato dalla fusione societaria e la conseguente iscrizione dei beni della incorporata a Bilancio Eco+Eco S.r.l. il 01 novembre 2022, il cui apporto del valore netto contabile dei beni è pari ad Euro 38.387.910 - come evidenziato nella sottostante tabella.

	Terreni e fabbricati	Impianti e macchinario	Attrezzature industriali e commerciali	Altre immobilizzazioni materiali	Immobilizzazioni materiali in corso e acconti	Totale Immobilizzazioni materiali
Valore di inizio esercizio						
Costo	57.525.800	59.119.707	1.293.124	2.241.126	3.443.067	123.622.824
Ammortamenti (Fondo ammortamento)	14.735.120	30.256.887	987.259	1.738.915	0	47.718.181
Valore di bilancio	42.790.680	28.862.820	305.865	502.211	3.443.067	75.904.643
Valori acquisiti da Fusione iscritti 01/11/2022	8.073.639	19.230.607	7.219.967	5.823.201	7.242.486	47.589.900
Ammortamento beni da Fusione	1.280.849	3.675.247	2.002.148	2.243.746	0	9.201.990
Valore netto contabile beni da Fusione	6.792.790	15.555.360	5.217.819	3.579.455	7.242.486	38.387.910
Variazioni nell'esercizio						
Incrementi per acquisizioni	261.148	1.885.856	333.129	375.517	5.800.749	8.656.399
Riclassifiche (del valore di bilancio)	58.175	292.702	9.605	0	(360.482)	0
Decrementi per alienazioni e dismissioni (del valore di bilancio)	(3.777.961)	(154.218)	(37.862)	(5.297.266)	0	(9.267.307)
Rettifica del Fondo Amm.to	285.735	95.890	7.621	2.784.287	0	3.173.533
Ammortamento dell'esercizio	(1.414.267)	(4.834.624)	(884.613)	(1.036.353)	0	(8.169.856)
Altre variazioni	0	0	0	0	0	0

Totale variazioni	(4.587.170)	(2.714.394)	(572.120)	(3.173.815)	5.440.267	(5.607.231)
Valore di fine esercizio						
Costo	62.140.801	80.374.653	8.817.963	3.142.578	16.125.820	170.601.816
Ammortamenti (Fondo ammortamento)	17.144.501	38.670.867	3.866.399	2.234.727	0	61.916.494
Valore di bilancio	44.996.300	41.703.786	4.951.564	907.852	16.125.820	108.685.322

➤ **Movimenti delle immobilizzazioni materiali**

TERRENI E FABBRICATI

	Terreni	Fabbricati	Costruzioni Leggere	Totale
Valore di inizio esercizio				
Costo	15.541.318	40.180.856	1.803.627	57.525.801
Ammortamenti (Fondo ammortamento)	0	13.758.657	976.463	14.735.120
Valore di bilancio	15.541.318	26.422.199	827.164	42.790.681
Valori acquisiti da Fusione iscritti 01/11/2022	503.823	1.877.453	5.692.363	8.073.639
Ammortamento beni da Fusione	0	21.412	1.259.437	1.280.849
Valore netto contabile beni da Fusione	503.823	1.856.041	4.432.926	6.792.790
Variazioni nell'esercizio				
Incrementi per acquisizioni	0	63.093	198.055	261.148
Riclassifiche (del valore di bilancio)		42.371	15.804	58.175
Decrementi per alienazioni e dismissioni (del valore di bilancio)	(2.089.392)	(512.775)	(1.175.795)	(3.777.962)
Rettifica del Fondo Amm.to	0	74.093	211.643	285.735
Ammortamento dell'esercizio	0	(1.094.565)	(319.702)	(1.414.267)
Altre variazioni	0	0	0	0
Totale variazioni	(2.089.392)	(1.427.783)	(1.069.996)	(4.587.171)
Valore di fine esercizio				
Costo	13.955.749	41.650.998	6.534.053	62.140.800
Ammortamenti (Fondo ammortamento)	0	14.800.541	2.343.959	17.144.500

Valore di bilancio	13.955.749	26.850.457	4.190.094	44.996.300
--------------------	------------	------------	-----------	------------

I terreni iscritti a Bilancio della incorporante ubicati a Fusina, furono ad essa conferiti nel dicembre 2006 all'interno dei beni del ramo d'azienda Vesta S.p.a. In origine l'area era composta da circa mq.131000, ridottisi di mq. 3150- per la cessione alla società Decal S.p.a. di una fascia confinaria tra le due proprietà ed ora, a seguito della alienazione a favore di V.e.r.i.t.a.s. S.p.a. con atto pubblico del 22 novembre 2022, ridotti di ulteriori mq. 11620. Riguardo ai fabbricati, essi sono beni strumentali atti alle attività industriali a finalità, per quelli in capo alla incorporante acquisiti nel dicembre 2006 dal conferimento dei rami d'azienda Vesta S.p.a. e Herhof-Ladurner Venezia Scarl ed ulteriori fabbricati realizzati nel corso degli anni, mentre i fabbricati dell'incorporata sono ubicati nell'area 43 ettari ed anch'essi sono finalizzati alle attività industriali svolte.

Quanto iscritto tra le "Costruzioni leggere" è costituito da strutture snelle, rimovibili e spostabili in altra area – quindi utilizzabili in altri contesti - quali possono essere a titolo esemplificativo divisori, jersy, monoblocchi prefabbricati, silos, box spogliatoi, capannoni prefabbricati, strutture utilizzate maggiormente nell'area "43 ettari" della società incorporata che, Eco+Eco S.r.l, ha acquisito con la fusione societaria ed iscritte a Bilancio il 1^ novembre 2022.

Di seguito vengono segnalate per ogni categoria di cespite le più salienti movimentazioni accadute nell'esercizio 2022 relative a terreni fabbricati e costruzioni leggere:

- Cessione di quota di porzione immobiliare ubicato all'interno del Polo Integrato di Fusina, pari a mq. 11620 sulla cui superficie insistono beni anch'essi ceduti alla controllante V.e.r.i.t.a.s. S.p.A: prezzo realizzato pari ad Euro 2.324.000- mentre il costo storico dell'area compravenduta iscritto a libro immobilizzazioni risulta essere pari ad Euro 1.385.569-;
- Cessione dell'intero compendio immobiliare in Adria al conduttore delle attività industriali lì svolte, consistente in scoperto per mq. 5130 sul quale insistono capannoni industriali e pertinenze/uffici, al valore di realizzo pari ad Euro 400.000- Il valore storico dell'area compravenduta iscritto a libro cespiti corrisponde ad Euro 712.775- suddiviso tra terreno area scoperta in Euro 200.000- e fabbricati industriali e pertinenze insistenti sull'area scoperta Euro 512.775-
- Cessione dell'intero terreno (Euro 503.823) e parte dei beni iscritti tra le a "Costruzioni leggere" costituiti da monoblocchi e capannone per Euro 1.175.795- provenienti dalla fusione societaria, con atto pubblico del 28 dicembre 2022 ceduti alla controllata Metalrecycling Venice S.r.l. valore di Euro 3.290.000- corrispondente alle risultanze della perizia commissionata ad un professionista indipendente.

IMPIANTI E MACCHINARI

Vedasi tabella generale sopra riportata con evidenza dei beni in capo alla incorporante ad inizio esercizio 2022, formati dagli impianti e macchinari CSS e Termovalorizzazione, a cui si sono aggiunti i beni acquisiti in forza alla fusione dell'incorporata il 1° novembre 2022 gli impianti e macchinari ubicati nell'area "43 ettari", impianti utilizzati nelle attività di selezione trattamento e trasformazione nonché valorizzazione di materiale rifiuti conferiti.

Le acquisizioni per incrementi dell'esercizio 2022, si riferiscono alle ristrutturazioni ed implementazioni aventi quali finalità la efficienza e la sicurezza degli impianti atti alla attività industriale, quali lacerasacchi rifiuti, impianti di vagliatura dei rifiuti nonché componenti impiantistici degli impianti VPL dell'area 43 ettari (ex) Ecoricicli Veritas S.r.l..

E' compreso, altresì, l'impianto fotovoltaico ovvero i tre segmenti di impianto installati su altrettanti tetti dei capannoni industriali CSS e magazzino di stoccaggio ubicati all'interno del Polo Integrato di Fusina della incorporante. Gli impianti furono installati da V.e.r.i.t.a.s. S.p.A. previa autorizzazione della controllata ed alla stessa ceduti a novembre 2022, al prezzo di

acquisto pari ad Euro 875.000- corrispondente al valore netto contabile a libro immobilizzazioni della cedente.

ATTREZZATURE INDUSTRIALI E COMMERCIALI

Il valore netto contabile delle attrezzature industriali e commerciali al 31 dicembre 2022 è pari ad Euro 4.951.564. Trattasi delle attrezzature della incorporante a cui si sono aggiunte dal 01 novembre 2022 quelle provenienti dalla società incorporata, dislocate nell'area "43 ettari", per un apporto di valore netto contabile pari ad Euro 5.217.819:

Descrizione Beni	Valore storico	Fondo Ammortamento	Valore contabile netto beni confluiti in Eco+Eco da Ecoricicli Veritas srl
Attrezzature e strumentazioni	4.828.303	(1.549.656)	3.278.647
Mezzi di sollevamento	2.391.664	(452.492)	1.939.172
TOTALE	7.219.967	(2.002.148)	5.217.819

Trattasi di containers, cassoni scarrabili, campane di vari formati per la raccolta dei rifiuti "vetro plastica lattine (VPL)", presse e compattatori ed utensili vari.

Le acquisizioni effettuate nell'esercizio sono riferibili ad entrambe le società fuse per equivalente di Euro 333.129- e si inquadrano nell'acquisizione di altre attrezzature ovvero nell'implementazione per futura utilizzazione, rispondenti ai criteri di efficientamento e sicurezza.

ALTRI BENI MATERIALI

La voce "Altri beni" al 31 dicembre 2022, pari ad Euro 907.852, è così composta:

	Mobili ed arredi	Macchine ufficio	Autovetture	Automezzi e autoveicoli mezzi operatori	Natanti alto mare	Totale Immobilizzazioni materiali
Valore di inizio esercizio						
Costo	184.209	157.519	23.671	1.862.141	13.000	2.240.540
Ammortamenti (Fondo ammortamento)	164.679	146.211	20.667	1.393.772	13.000	1.738.329
Valore di bilancio	19.530	11.308	3.004	468.369	0	502.211
Valori acquisiti da Fusione iscritti 01/11/2022	294.678	114.642	59.725	5.354.156	0	5.823.201
Ammortamento beni da Fusione	204.423	108.777	25.801	1.904.745	0	2.243.746
Valore netto	90.255	5.865	33.924	3.449.411	0	3.579.455

contabile beni da Fusione						
Variazioni nell'esercizio						
Incrementi per acquisizioni	3.150	13.357		359.010	0	375.517
Riclassifiche (del valore di bilancio)					0	
Decrementi per alienazioni e dismissioni (del valore di bilancio)	(36.584)			(5.260.682)	0	(5.297.266)
Rettifica del Fondo Amm.to	36.584			2.747.703	0	2.784.287
Ammortamento dell'esercizio	(18.359)	(6.982)	(8.997)	(1.002.015)	0	(1.036.353)
Altre variazioni						
Totale variazioni	(15.209)	6.375	(8.997)	(3.155.984)	0	(3.173.815)
Valore di fine esercizio						
Costo	445.453	285.518	83.396	2.314.625	13.000	3.141.992
Ammortamenti (Fondo ammortamento)	350.877	261.970	55.465	1.552.829	13.000	2.234.141
Valore di Bil.	94.576	23.548	27.931	761.797	0	907.852

Immobilizzazioni materiali in corso e acconti

Al 31 dicembre 2022, sono iscritti a Bilancio per Euro 16.125.820- e, nel dettaglio, corrispondono al valore delle:

- Immobilizzazioni in corso per opere la cui capitalizzazione avverrà a opera collaudata e messa in funzione nell'attività industriale per il cui motivo è stata realizzata. Nel valore iscritto a Bilancio 31 Dicembre 2022 sono comprese anche le immobilizzazioni in corso sull'area 43 ettari della incorporata Eco-Ricicli Veritas S.r.l. iscritte il 1 novembre 2022: Valore delle opere Euro 9.947.684-;
- Anticipi per acconti alla firma dei contratti di fornitura opere capitalizzabili, pari ad Euro 6.178.136- di cui Euro 5.617.691 di competenza della società incorporata il 1 novembre 2022;

Di seguito viene riportata tabella sintetica della movimentazione dell'esercizio:

	Immobilizzazioni in corso	Acconti su forniture	Totale Acconti ed immob. In corso 31/12/2022
Valore 01/01/2022	3.433.067	0	
Acquisizione da Fusione	1.624.795	5.617.691	
Incrementi anno 2022	5.246.376	560.445	
Capitalizzazioni anno 2022	(356.554)	0	
TOTALE	9.947.684	6.178.136	16.125.820

Tra le immobilizzazioni in corso iscritte all'esercizio 2022 sono compresi Euro 110.982- per "Incrementi di Immobilizzazioni per lavori interni "iscritti in IV Direttiva CEE tra i componenti positivi di reddito, Valore della Produzione A 4).

Operazioni di locazione finanziaria

Qui di seguito vengono riportate le informazioni concernenti le operazioni di locazione finanziaria, ai sensi dell'art. 2427, comma 1 numero 22 del Codice Civile:

	Importo
Ammontare complessivo dei beni in locazione finanziaria al termine dell'esercizio	1.735.998
Ammortamenti che sarebbero stati di competenza dell'esercizio	347.200
Valore attuale delle rate di canone non scadute al termine dell'esercizio	727.013
Oneri finanziari di competenza dell'esercizio sulla base del tasso d'interesse effettivo	21.580

Eco+Eco S.r.l., l'8 novembre 2022, ha riscattato anzitempo rispetto alla data di fine locazione, i beni sotto contratto con Iccrea Leasing S.p.A, per un valore pari ad Euro 566.316- iscrivendoli tra i beni delle immobilizzazioni materiali – categoria veicoli industriali.

La tabella sottostante dettaglia le informazioni sopra indicate con riferimento ai singoli contratti in essere:

Descrizione	Riferimento contratto società di leasing	Valore attuale delle rate non scadute	Interessi passivi di competenza	Costo storico	Fondi ammortamento inizio esercizio	Ammortamenti dell'esercizio	Valore contabile
IVECO STRALIS mod. AT440S46	4189920052	0	887	76.653	38.327	0	0
Nr. 3 IVECO STRALIS mod. AT260 Allestiti	4189920046	0	5.826	489.663	244.831	0	0
Pala gommaTa KOMATSU W270-8	A1C12802	79.933	1.358	159.400	47.820	31.880	79.700
Mini escavatore KOMATSU PC16R3HS	A1C12804	13.991	238	27.900	8.370	5.580	13.950
Caricatore ATLAS matr.1269	SO 217507	53.269	1.931	205.000	61.500	41.000	102.500
Caricatore ATLAS matr.1334	SO 217506	53.269	1.931	205.000	61.500	41.000	102.500
Caricatore ATLAS matr.1332	SO 217505	56.797	1.961	205.000	61.500	41.000	102.500
Caricatore ATLAS matr.1303	SO 217503	56.797	1.961	205.000	61.500	41.000	102.500
IVECO	A1B95422	94.610	491	170.099	51.030	34.020	85.049

STRALIS mod.AD260 S46Y/PS							
IVECO STRALIS mod.AD260 S46Y/PS	A1B95424	94.610	491	170.099	51.030	34.020	85.049
MINIESCAV ATORE KOMATSU PC22MR-3	A1C40743	20.058	325	36.700	11.010	7.340	18.350
SOLLEVATO RE TELESCOPI CO MANITOU MLT961- 145	A1C49946	38.444	952	68.000	6.800	13.600	47.600
PALA GOMMATA KOMATSU WA270-8E0	A1C47718	73.919	1.719	124.400	12.440	24.880	87.080
SOLLEVATO RE TELESCOPI CO MUSTANG	A1C56035	91.315	1.511	159.400	15.940	31.880	111.580
Totale		727.013	21.580	2.302.314	733.597	347.200	938.359

IMMOBILIZZAZIONI FINANZIARIE

Partecipazioni, altri titoli e strumenti derivati finanziari attivi

Alla data del 31 dicembre 2022 le partecipazioni comprese nelle immobilizzazioni finanziarie sono pari a € 8.371.753-contro il valore iscritto al 31 dicembre 2021 pari ad Euro 1.004.025- Il significativo incremento è conseguenza della fusione societaria e della relativa iscrizione a Bilancio dal 01 novembre 2022 della Eco+Eco S.r.l. dei valori di partecipazione della incorporata Eco-Ricicli Veritas S.r.l., partecipazioni che contemplano società controllate, collegate ed altre, come da sottostante tabella riepilogativa:

	Partecipazioni in imprese controllate	Partecipazioni in imprese collegate	Partecipazioni in altre imprese	Totale Partecipazioni
Valore di inizio esercizio				
Costo	0	0	1.004.025	1.004.025
Svalutazioni	0	0	0	0
Valore di bilancio	0	0	0	1.004.025
Variazioni nell'esercizio				
INCREMENTI DA FUSIONE 01/01/2022	2.276.887	4.479.222	392.000	7.148.109
Incrementi per acquisizioni	14.000	30.000	198.000	242.000
Decrementi per alienazioni (del valore di bilancio)	0	(15.300)	0	(15.300)
Rivalutazioni effettuate nell'esercizio	0	0	3.217	3.217
Svalutazione della Quota nell'esercizio	0	(10.297)	0	(10.297)
Totale variazioni	14.000	4.403	201.217	219.620

Valore di fine esercizio				
Costo	2.290.887	4.483.625	1.597.242	8.371.754
Valore di bilancio	2.290.887	4.483.625	1.597.242	8.371.754

Di seguito si riporta la tabella con le partecipazioni della incorporata evidenziante le partecipazioni iscritte al valore contabile netto di Bilancio al 01/11/2022:

METALRECYCLING VENICE SRL	2.276.887			2.276.887
ECOLEGNO CM VENEZIA SRL		20.000		20.000
O.M.D. SRL		4.459.222		4.459.222
SIBELCO GREEN SOLUTIONS SRL			392.000	392.000
Partecipazioni in Eco+Eco srl 01/11/2022	2.276.887	4.479.222	392.000	7.148.109

Partecipazioni in imprese

Vengono di seguito riportati i dati relativi alle partecipazioni in imprese controllate, ai sensi dell'art. 2427, comma 1 numero 5 del Codice Civile:

Partecipazioni in imprese controllate:

Denominazione	Sede legale	Codice fiscale se imprese italiane	Capital e Sociale	Utile (perdita) ultimo esercizio	Patrimoni o Netto in euro	Quota posseduta in euro	Quota posseduta %	Valore a Bilancio o corrispondente e credito
MTV SRL	Venezia Malcontenta	0418932027 0	100.000	63.170	2.210.360	100.000	100,00	2.276.887
ECODI STRETTO TRASPORTI SCARL	Venezia Marghera	0475692027 0	20.000	primo bilancio 31/12/2023	20.000	14.000	70,00	20.000

Le partecipazioni in imprese controllate ammontano ad Euro 2.290.887 come da esposizione nella tabella di cui sopra.

- METALRECYCLING VENICE SRL, costituita in data 16/7/2013, svolge l'attività di selezione, trattamento e valorizzazione di rottami ferrosi e cascami non ferrosi.

Ultimo Bilancio approvato relativo all'esercizio 2021, Assemblea Soci 29/04/2022.

In virtù della verifica del valore della partecipazione effettuata dagli amministratori basata sul business plan della partecipata, si ritiene che non ci siano perdite durature di valore della partecipazione.

- ECODISTRETTO TRASPORTI SCARL, costituita in data 30/11/2022, per la gestione di attività logistiche e di trasporto nell'area territoriale del veneziano e rodigino.

La società è attiva dai primi mesi del 2023. La chiusura del primo Bilancio è stata deliberata al 31 dicembre 2023 anche per tale ragione.

Partecipazioni in imprese collegate:

Denominazione	Sede legale	Codice fiscale se imprese italiane	Capitale Sociale	Utile (perdita) ultimo esercizio	Patrimonio Netto in euro	Quota posseduta in euro	Quota posseduta %	Valore a Bilancio o corrispondente credito
ECOLEGNO CM VENEZIA SRL	Venezia Malcontenta	04693250278	50.000	0	0	20.000	40,00	20.000
OMD SRL	Nervesa della Battaglia	04341170266	160.000	3.732.040	13.127.190	40.000	25,00	4.459.222
NUOVA ENERGIA SRL	Venezia Mestre	03400180273	20.000	(25.551)	8.986	9.800	49,00	4.403

Le partecipazioni in imprese collegate ammontano ad Euro 4.483.625 come da esposizione nella tabella di cui sopra.

- **ECOLEGNO CM VENEZIA SRL**, costituita in data 1/12/2021. Si tratta di una Società avente per oggetto principale la raccolta, la commercializzazione, la vendita, l'acquisto, la lavorazione e la trasformazione di rifiuti non pericolosi a prevalente composizione legnosa, oltre che alla progettazione e la costruzione di impianti attrezzati per l'immagazzinamento e trattamenti di rifiuti a composizione legnosa.

Di tale Società Eco+Eco S.r.l. detiene il 40% del capitale sociale. Il capitale sociale indicato in tabella, di importo pari ad Euro 50.000, si riferisce a quanto indicato nell'atto costitutivo della società.

- **O.M.D. S.r.l.**, costituita in data 9/12/2009. Si tratta di una Società la cui attività prevalente è l'installazione e manutenzione di impianti e macchinari con cui Eco-Ricicli Veritas S.r.l. e la stessa Ecoprogetto Venezia S.r.l., ora tra di esse divenuto unico soggetto giuridico in Eco+Eco S.r.l., operano da vari anni ancor prima della acquisizione del 25% del capitale sociale OMD S.r.l., acquisizione avvenuta ad opera della incorporata Eco-Ricicli Veritas S.r.l..

L'ultimo Bilancio approvato dalla OMD srl si riferisce al Bilancio 2021.

Alla luce della verifica effettuata dalla Società, non sono emersi elementi che determinino una perdita durevole della partecipazione dal confronto tra il valore a bilancio della partecipazione e il suo valore recuperabile.

- **NUOVA ENERGIA SRL**, società appartenuta al Gruppo Veritas sotto la denominazione di M.I.V.E. in liquidazione. Nel corso del 2022, V.e.r.i.t.a.s. S.p.A. detentrica dell'intero capitale sociale ha modificato l'oggetto sociale e deliberando l'uscita dalla liquidazione e scioglimento. Ha altresì variato la denominazione sociale in NUOVA ENERGIA SRL.

Il 22 novembre 2022 l'intera partecipazione di NUOVA ENERGIA SRL è stata ceduta da V.e.r.i.t.a.s. S.p.A. ad Eco+Eco S.r.l..

L'oggetto sociale di NUOVA ENERGIA SRL è lo sviluppo nel campo dell'energia da fonti rinnovabili.

Prima di fine anno, il 27 dicembre 2022, Eco+Eco srl ha ceduto le quote sociali alle società FINAM SPA ed alla società SAV.NO S.r.l. rispettivamente per il 51% del capitale sociale e per il 19% del capitale sociale, residuando dunque con una partecipazione al 30% alla data di cessione.

Tuttavia, la cessione del 19% delle quote a Sav.no S.r.l., in mancanza di un assenso delle Autorità regolatorie ed avvalendosi quindi della clausola di retrocessione della quota inserita in atto: il 19% di Sav.no S.r.l. è stato riacquisito da Eco+Eco S.r.l. con effetto 27/12/2022. La quota di partecipazione di Eco+Eco S.r.l. al 31 dicembre 2022 è, quindi, pari al 49% del capitale sociale di Nuova Energia S.r.l.

Il Bilancio d'esercizio 2022, approvato dalla Assemblea il 06 marzo 2023, ha determinato una perdita con conseguente impatto sul Patrimonio Netto da far contabilizzare a Bilancio Eco+Eco S.r.l. la svalutazione della quota (Euro 10.297) il cui importo netto a bilancio risulta essere pari ad Euro 4.403-

Con la delibera del 06 marzo 2023, l'Assemblea Soci ha deciso per il ripristino del capitale sociale ed un ulteriore aumento di capitale sociale entro il 31.12.2023: Eco+Eco S.r.l. ha aderito versando quanto dovuto, Euro 5.397, per il mantenimento del 49% delle quote societarie il 27 marzo 2023.

Partecipazioni in altre imprese

Denominazione	Sede legale	Codice fiscale se imprese italiane	Capitale Sociale	Utile (perdita) ultimo esercizio	Patrimonio Netto in euro	Quota posseduta in euro	Quota posseduta %	Valore a Bilancio o corrispondente credito
CIC CONS IT. COMPOSTATORI	Roma	0181363120		0	0	2.750	1,30	2.750
COREPLA	Milano	12295820158	326.000.000	185.521.000	511.849.000			4.491
BIOMAN SPA	Milano (VE)	03400180273	48.300.000	9.370.944	87.100.552	1.000.000	1,84	1.000.000
SIBELCO GREEN SOLUTIONS	Musile P/VE	04078170273	100.000	(2.288.930)	2.218.039	590.000	10,00	590.000

Le partecipazioni in altre imprese sono pari ad Euro 1.597.241 come da tabella di cui sopra.

- **CONSORZIO ITALIANO COMPOSTATORI:** Consorzio di filiera a cui Eco+Eco S.r.l., già Ecoprogetto Venezia S.r.l., aderisce per le attività nel settore della raccolta e trattamento rifiuti organiche e biomassa. La Società possiede un numero pari a 25.490 quote già dal 2007, valore iscritto alla voce partecipazioni per Euro 2.750-.
- **COREPLA:** Consorzio Nazionale Raccolta riciclaggio degli imballaggi in plastica. Le quote possedute sono pari a 89.810 valutate dal Consorzio ad € 0,05 cadauna, per l'equivalente di Euro 4.491- e corrisponde al valore iscritto a Bilancio. Ultimo Bilancio approvato, relativo all'esercizio 2021, il 29 marzo 2022.
- **BIOMAN SPA:** La quota di partecipazione acquisita il 16 maggio 2013, corrisponde al 1,84% del capitale sociale della società dopo l'aumento di capitale operato nel 2020 a cui Ecoprogetto Venezia S.r.l. non ha aderito. Nell'esercizio 2022, non è intervenuta alcuna variazione sul valore della partecipazione.

I dati riportati nella soprastante tabella sono riferiti al Bilancio d'esercizio 2021, ultimo approvato da Bioman S.p.A..

Sulla base dei dati su indicati, e sulla base delle informazioni assunte si conferma il valore della partecipazione detenuta in Bioman S.p.A.

- **SIBELCO GREEN SOLUTIONS SRL:** Società costituita il 01/12/2011. La partecipazione è iscritta a Bilancio Eco+Eco S.r.l. dal 01/11/2022 per derivazione dalla incorporata Eco-Ricicli Veritas S.r.l. che ne deteneva il 10% del Capitale sociale.

A dicembre 2022 Eco+Eco S.r.l., aderendo alle deliberazioni assembleari di Sibelco, ha versato somma pari ad Euro 198.000- mantenendo la propria percentuale di partecipazione al 10% del capitale sociale.

Gli amministratori, in assenza di dati aggiornati relativi all'esercizio 2022, nonché di specifiche previsioni future, hanno ritenuto di non dover procedere alla svalutazione della partecipazione. Nel corso del 2023 si monitoreranno eventuali rettifiche del valore della partecipazione.

STRUMENTI FINANZIARI DERIVATI ATTIVI

Valore degli strumenti derivati accesi su finanziamento in pool sottoscritto il 23/07/2021 assistito da garanzia Sace	Accensione degli strumenti derivati 27/07/2021	Variazione	Valore degli strumenti derivati nella incorporata 01/11/2022
Valore di iscrizione 31/12/2021	29.812	1.637.978	Non aveva strumenti derivati attivi accesi
Valore di iscrizione 31/12/2022	1.667.790		

Trattasi del valore "Mark to Market" rilevato alla data del 31 dicembre 2022 sugli strumenti derivati a copertura dei flussi finanziari derivanti dal tasso d'interesse. I contratti di tali strumenti derivati sono stati sottoscritti contestualmente al finanziamento in pool con gli istituti di credito Banca Nazionale del Lavoro, Unicredit e Banco Bpm con la medesima durata (giugno 2027).

Si precisa che, come già a Bilancio 2021, gli strumenti derivati sono considerati di copertura, senza alcuno scopo speculativo: conseguentemente la Società ha iscritto la contropartita in una specifica riserva di Patrimonio Netto.

RIMANENZE

La composizione ed i movimenti delle singole voci in Euro sono così rappresentati:

Materiale giacente a magazzino	Valore 31/12/2021	Valore giacenze inventariali incorporata iscritti in Eco+Eco 01/11/2022	Valore di fine esercizio 31/12/2022 Eco+Eco srl	Variazione nell'esercizio	Giacenze inventariali incorporata al 01/01/2022
Materie prime, sussidiarie e di consumo	901.048	0	2.168.679	1.267.631	479.162
Prodotti finiti e merci	43.340	0	25.762	(17.578)	2.952.686
Semilavorati e prodotti in corso di lavorazione	0	0	2.338.292	2.338.292	0
Immobilizzazioni materiali destinati alla vendita	0	0	2.509.605	2.509.605	0
Totale rimanenze	944.388	0	7.042.338	6.097.950	3.431.848

I beni sono rilevati nelle rimanenze nel momento in cui avviene il trasferimento dei rischi e i benefici connessi ai beni acquisiti, e conseguentemente includono i beni esistenti presso i magazzini della società, ad esclusione di quelli ricevuti da terzi per i quali non è stato acquisito il diritto di proprietà (in visione, in conto lavorazione, in conto deposito), i beni di proprietà verso terzi (in visione, in conto lavorazione, in conto deposito) e i beni in viaggio ove siano stati già trasferiti i rischi e i benefici connessi ai beni acquisiti.

Le rimanenze comprese nell'attivo circolante sono pari a € 7.042.338- alla data del 31.12.2022, contro Euro 944.388- dell'esercizio 2021: la differenza è determinata dalla fusione societaria con

l'acquisizione delle attività esercitate dalla incorporata e delle relative giacenze inventariali al 31 dicembre 2022.

Si precisa che l'incorporata Eco-Ricicli Veritas S.r.l., prima dell'efficacia giuridica della fusione, ha commissionato ad un professionista esterno la verifica dell'esattezza dei quantitativi in tonnellate a magazzino valorizzato come materiale semilavorato.

Dall'esame è stato accertato una minor quantità di tonnellate fisicamente presenti rispetto alle registrazioni contabili. Dopo approfondita analisi, è stata individuata la causa dell'errore nel cambio di sistema di rilevazione delle produzioni operata precedentemente al 2022. Nel corso del 2022 è stato introdotto un nuovo sistema di rilevazione, volto a monitorare con più precisione l'andamento produttivo e delle giacenze di magazzino. In ossequio al principio OIC 29 sugli errori rilevanti, è stato rettificato il patrimonio iniziale all'1/1/2022 di Eco-Ricicli S.r.l. per l'importo di Euro 991.376. A seguito della fusione, la correzione dell'errore si è riflessa in un minore avanzo di concambio per un importo corrispondente alla rettifica.

Infine, in conseguenza alla cessione del ramo d'azienda logistico trasporti alla società controllata Metalrecycling Venice S.r.l. come da atto del 28/12/2022 autenticato nelle firme dal Notaio Innocenti di Treviso, avente effetto dal 1 gennaio 2023, Eco+Eco S.r.l. ha provveduto alla riclassificazione dei beni iscritti ad Immobilizzazioni (veicoli industriali) tra i beni destinati alla vendita.

CREDITI VERSO CLIENTI

Consistenza al 31.12.2021	Consistenza al 31.12.2022	Variazione	Crediti 01/11 2022 incorporata
2.480.627	12.119.737	9.639.110	12.845.015

L'incremento registrato deriva sostanzialmente dal trasferimento dei crediti della società incorporata Eco-Ricicli Veritas S.r.l. in Eco+Eco S.r.l. al 1° novembre 2022, ammontanti ad Euro 12.845.015-.

Tra questi, Euro 683.200- sono crediti esigibili oltre l'esercizio 2023, il cui incasso è regolato da specifico accordo con piano rateizzato inclusivo di interessi regolati ad ogni scadenza.

I valori di consistenza indicati sono al netto della quota iscritta al Fondo svalutazione crediti commerciali, pari ad Euro 47.640-, per presenza di rischio di posizioni di difficile esigibilità e di incasso. Il valore del Fondo svalutazione crediti iscritto a Bilancio 2021, assommato i valori delle due società fuse, era pari ad Euro 107.470 (Euro 83.942 + 23.528 rispettivamente di Eco progetto Venezia S.r.l. e Eco-Ricicli Veritas S.r.l.): gran parte di tali crediti incagliati – per Euro 99.030 - è stato riscosso e, pertanto, la quota parte del fondo è stato liberato generando sopravvenienza attiva. Nel corso dell'esercizio sono stati iscritti al fondo svalutazione crediti, rischi per Euro 39.200 su crediti verso clienti.

CREDITI VERSO IMPRESE CONTROLLATE

Consistenza al 31.12.2021	Consistenza al 31.12.2022	Variazione	Crediti 01.11. 2022 incorporata
10.263	4.116.119	4.105.856	847.924

Trattasi del credito acquisito a seguito della fusione societaria, non avendo infatti Eco progetto Venezia S.r.l. società controllate al 31 dicembre 2021. Nel merito, il credito iscritto a Bilancio 2022 è maturato nei confronti della controllata integrale MetalRecycling Venice S.r.l.: tale credito è per una parte (Euro 2.545.228) esigibile oltre l'esercizio 2023 e derivante dall'operazione di alienazione a favore della controllata di beni immobiliari, ove la stessa svolge da anni la propria attività industriale. Si specifica che, al 31 dicembre 2021, i crediti vantati da Eco progetto Venezia S.r.l. verso Metalrecycling Venice S.r.l., pari ad Euro 10.263, erano classificati tra i crediti verso società

“sottoposte al controllo delle controllanti”; nell’esercizio corrente, essi sono stati riclassificati sotto la voce “crediti verso imprese controllate” in virtù di quanto sopra riportato.

CREDITI VERSO IMPRESE COLLEGATE

Consistenza al 31.12.2021	Consistenza al 31.12.2022	Variazione	Crediti 01.11.2022 incorporata
0	632.588	632.588	544.897

La presente posizione, allo stesso modo dei crediti verso imprese controllate, è derivata dalla fusione societaria, non avendo infatti Ecoprogetto Venezia S.r.l. società collegate nel bilancio al 31 dicembre 2021.

Nello specifico, l’importo si riferisce al credito vantato verso la società O.M.D. S.r.l., di cui l’incorporata Eco-Ricicli Veritas S.r.l. deteneva già dal 2020 una quota del Capitale sociale.

A Bilancio 2021 Ecoprogetto Venezia S.r.l. non vantava crediti verso la società O.M.D. S.r.l.

CREDITI VERSO IMPRESE CONTROLLANTI

Consistenza al 31.12.2021	Consistenza al 31.12.2022	Variazione	Crediti 01 11 2022 incorporata
2.471.327	9.055.521	6.584.194	9.558.709

La consistenza al 31.12.2022 esprime i crediti verso la Controllante V.e.r.i.t.a.s. S.p.A., di natura commerciale, ad eccezione di Euro 213.454- corrispondente al credito per il consolidato fiscale determinato nel calcolo imposte dell’esercizio 2022.

CREDITI VERSO IMPRESE SOTTOPOSTE AL CONTROLLO DELLE CONTROLLANTI

Consistenza al 31.12.2021	Consistenza al 31.12.2022	Variazione	Crediti 01 11 2022 incorporata
2.884	47.273	44.389	(61.211)

Trattasi di crediti verso società controllate dalla Società Veritas S.p.A.

A Bilancio 2021, nella classificazione di cui sopra delle due società fuse, erano annoverati i crediti reciproci vantati dalle due società fuse.

Infine, rispetto al Bilancio 2021, il credito verso Metalrecycling Venice è stato riclassificato tra i crediti verso controllate.

CREDITI TRIBUTARI

Consistenza al 31.12.2021	Consistenza al 31.12.2022	Variazione	Crediti 01 11 2022 incorporata
0	693.455	693.455	437.883

I crediti indicati sono classificati come crediti entro l’esercizio successivo (Euro 353.160) per crediti esigibili nel 2023 (in parte ad oggi già utilizzati quali credito Iva e crediti d’imposta sui maggiori costi d’energia), e oltre l’esercizio successivo per Euro 340.295. Di questi ultimi, Euro 238.202 sono riferiti

a contributi in c/capitale Legge 160/2020, Legge 178/2020 ed "Industria 4.0" provenienti dalla incorporata Eco-Ricicli Veritas S.r.l.. Il restante, pari ad Euro 102.093. è così determinato:
 Euro 21.693- crediti per Accise utilizzabili sul regolamento imposte di accise dal 2024;
 Euro 80.400- l'importo per imposta sostitutiva regolata nel 2021 in base alla norma adottata nella Legge di Stabilità 2022 circa la deducibilità del costo d'ammortamento dell'Avviamento beni conferiti nel 2006, fissandone la durata della deducibilità fiscale in 50 anni dal 2020: nella fattispecie l'imposta sostitutiva dovuta verrà ripartita in 50 anni, Euro 1.711 anno.

IMPOSTE ANTICIPATE

Consistenza al 31.12.2021	Consistenza al 31.12.2022	Variazione	Crediti 01 11 2022 incorporata
728.727	1.075.920	347.193	446.214

Si specifica che parte del credito per imposte anticipate (Euro 135.010) è dato dalla quota di manutenzioni correnti eccedenti il plafond detraibile nell'esercizio 2021, trasferito dalla incorporata. L'importo oltre l'esercizio si riferisce alla quota imputabile negli esercizi 2024, 2025 e 2026. Dettaglio più esaustivo dei crediti per imposte anticipate è riportato nella sezione imposte.

CREDITI VERSO ALTRI

Consistenza al 31.12.2021	Consistenza al 31.12.2022	Variazione	Crediti 01 11 2022 incorporata
250.172	390.540	140.368	390.892

Dei crediti verso altri si specifica la parte a lungo, e quindi oltre l'esercizio 2023, pari ad Euro 110.215 riferita a cauzioni monetarie versate a favore del Magistrato alle Acque a garanzia della concessione acqua presso gli impianti di Fusina e Malcontenta della incorporata Eco-Ricicli Veritas S.r.l. (Euro 1.515) ed a favore della società Estenergy S.p.A. a garanzia della somministrazione di gas metano agli impianti di Fusina sottoscritto dalla incorporante ad agosto 2022 (Euro 108.700).

DISPONIBILITA' LIQUIDE

	Consistenza al 31.12.2021	Consistenza al 31.12.2022	Variazione	Consistenza 01 11 2022 incorporata
Depositi bancari e postali	10.484.872	15.704.558	5.219.686	1.231.723
Denaro e Valori in Cassa	484	1.368	884	1.939
	10.485.356	15.705.926	5.220.570	1.233.662

La voce rappresenta il totale dei depositi bancari alla data del 31.12.2022. La consistenza giacente si è alimentata in particolare dall'operazione di cessione crediti Veritas nella forma "pro soluto" azionata a dicembre 2022 (Euro 4.634.000), da accredito partite commerciali dalla cliente V.e.r.i.t.a.s. S.p.A. a regolamento partite commerciali ed infine da significativi accrediti di clienti della incorporata, Corepla in primis.

Le somme giacenti sono nella disponibilità della società ed includono Euro 59.972 depositati presso un istituto bancario a garanzia del pagamento delle rate di un mutuo, come descritto nei principi di redazione.

Per le disponibilità liquide, esse sono composte da denaro e valori bollati, utilizzate presso gli impianti per piccole spese non regolabili presso gli impianti attraverso altre forme, quali consegne in contrassegno di spedizionieri.

RATEI E RISCONTI ATTIVI

Altri ratei e risconti attivi

Consistenza al 31.12.2021	Consistenza al 31.12.2022	Variazione	Consistenza 01 11 2022 incorporata
1.875.212	1.362.338	(512.874)	259.295

La voce, costituita da costi sostenuti nell'esercizio 2022 oppure nei precedenti esercizi la cui manifestazione economica si esplica dall'esercizio 2023 e seguenti, è così formata:

➤ **Risconti attivi diversi:**

riguardano attività correnti di gestione manifestatesi nel 2022 di competenza 2023: **Euro 59.375-**

➤ **Risconti attivi concessioni:**

si riferiscono a costi assicurativi sostenuti dalle due società fusesi, per fidejussioni rilasciate alle Autorità competenti a garanzia delle attività esercite negli impianti, per la quota di competenza dall'esercizio 2023 sino al termine delle concessioni autorizzative: **Euro 312.953-**

➤ **Risconti attivi pluriennali:**

residuo dei costi di rinegoziazione contratto di conduzione impianti CSS di Fusina, relativo al 2023, ultimo esercizio della originaria durata contrattuale stipulato il 27/12/2006 tra Ecoprogetto Venezia e Ladurner: **Euro 879.623-**

➤ **Risconti attivi maxicanoni leasing:**

riguarda specificatamente l'incorporata Eco-Ricicli Veritas S.r.l., unica società ad avere in essere contratti di leasing, trasferiti a seguito della fusione societaria in Eco+Eco srl.

L'importo iscritto a Bilancio 31/12/2022 si riferisce all' anticipo versato all'atto della sottoscrizione dei contratti di leasing, da imputare negli esercizi futuri dal 2023 sino alla estinzione e riscatto dei beni: **Euro 110.387.-**

PASSIVO**PATRIMONIO NETTO**

Ai fini di una migliore intelligibilità delle variazioni del patrimonio netto, qui di seguito vengono evidenziate le movimentazioni dell'esercizio precedente delle voci del patrimonio netto:

<i>Voci del Patrimonio netto</i>	Consistenza al Valore di inizio esercizio	Altre destinazioni Incrementi 2022	Risultato d'esercizio	Valore di fine esercizio	Note
I - Capitale sociale	53.607.273	11.753.893	0	65.361.166	Capitale sociale determinato da Progetto fusione societaria
<i>Riserve</i>					
<i>II – Riserva da sovrapprezzo quote</i>	3.512.727	0	0	3.512.727	Quota ripartita a Riserva su aumento Cap Sociale Del. Soci 28/04/2020

<i>IV - Riserva legale</i>	93.973	18.797		112.770	5% degli utili esercizi progressi
V- Riserva Statutaria o Straordinaria	552.245	357.137	0	909.382	95% degli utili d'esercizio al netto 5% Riserva legale
<i>VI – Riserva da avanzo da concambio</i>	0	294.307	0	294.307	Valore di concambio da Progetto Fusione societaria
VII – Riserva per copertura strumenti derivati	29.812	1.237.710	0	1.267.522	Valore MTM 31/12/2022 al netto 24% rilevato ad Ires anticipata
Totale Riserve	4.188.757	1.907.951	0	6.096.708	
VIII – Utili (perdite) portati a nuovo	(10.580.399)	0	0	(10.580.399)	Perdite esercizi 2019 2020 riportate a nuovo
IX – Utile (perdita) dell'Esercizio	375.935	(375.935)	454.910	454.910	Risultato positivo d'esercizio 2022 all'esame del Cda e poi Assemblea Soci
Totale Patrimonio Netto	47.591.566	13.285.909	454.910	61.332.385	

L'incremento riscontrato al 31/12/2022 del capitale sociale è conseguenza della fusione societaria del 15 settembre 2022 redatta con atto pubblico Notaio Sandi, Rep. 113802 Raccolta 24570 in ottemperanza ai concambi determinati in sede di deliberazione di fusione tra la società incorporante Ecoprogetto Venezia S.r.l. ed incorporata Eco-Ricicli Veritas S.r.l.

A seguire si riporta la composizione societaria di Ecoprogetto Venezia S.r.l. al 31/12/2021, ed a seguito della fusione intervenuta il 01 novembre 2022, la composizione societaria al 31 dicembre 2022 della società Eco+Eco S.r.l.:

Socio	% Quote possedute 31.12.2021	Valore nominale partecipazione Capitale Sociale Euro	% Quote possedute 31.12.2022	Valore nominale partecipazione Capitale Sociale Euro
VERITAS SPA	46,64	25.001.378	52,46	34.286.953
BIOMAN SPA	29,86	16.005.600	25,34	16.559.712

ASVO SPA	18,00	9.651.895	15,85	10.357.129
AGRILUX S.r.l.	3,93	2.106.000	3,23	2.106.000
SAV.NO S.r.l.	1,57	842.400	1,29	842.400
IDEALSERVICE SOC COOP.			1,08	705.234
TREVISAN SPA			0,75	503.738
	100,00	53.607.273	100,00	65.361.166

Di seguito viene riportata la tabella riepilogativa delle movimentazioni intervenute sulle voci del Patrimonio Netto nel triennio 31dicembre 2020 – 31 dicembre 2022.

	Capitale sociale	Ris.da Sovr Quote	Riserva legale	Riserva Statutari	Altre riserve	Altre riserve	Uti (perdite) a nuovo	Ris. esercizio	Totale
AI 31/12/20	53.607.273	3.512.727	93.973	552.245		0	(6.302.851)	(4.277.548)	47.185.819
Destinazione e del risultato dell'esercizio precedente							(4.277.548)	4.277.548	0
attribuzione dividendi									
Riserva per copertura strumenti derivati						29.812			
Altre variazioni									-
Risultato dell'esercizio corrente								375.935	375.935
AI 31/12/21 dicembre	53.607.273	3.512.727	93.973	552.245		29.812	(10.580.399)	375.935	47.591.566
Destinazione e del risultato dell'esercizio precedente			18.797	357.137				(375.935)	0
Aumento Capitale Sociale da Progetto di Fusione	11.753.893								11.753.893
- attribuzione dividendi									
Riserva da avanzo da concambio					294.307				294.307
- Riserva per copertura						1.237.710			1.237.710

strumenti derivati									
Altre variazioni									
Risultato dell'esercizio corrente								454.910	454.910
Al 31 dicembre 2022	65.361.166	3.512.727	112.770	909.382	294.307	1.267.522	(10.580.399)	454.910	61.332.385

Il prospetto redatto ai sensi dell'art. 2427 punto 7-bis è il seguente:

Natura	Importo	Possibilità di utilizzazione	Quota disponibile	Riepilogo delle utilizzazioni effettuate nei tre precedenti esercizi	
				Per copertura perdite	Per altre ragioni
Capitale sociale	65.361.166	-	-		
Riserve di utili:					
Riserva da Sovrapprezzo quote	3.512.727	A,B			
Riserva legale	112.770	B	-	-	-
Riserva statutaria	909.382	A,B,C	-	-	-
Altre riserve	1.267.522	-		-	-
Riserva da avanzo da concambio	294.307	A,B,C			
Totale Riserve	6.096.708			-	-
Quota non distribuibile			4.893.019		
Residua quota distribuibile			1.203.689		

Legenda

A: per aumento di capitale sociale

B: per copertura perdite

C: per distribuzione ai soci

Di seguito si specifica:

- Il DL 14/8/2020 n. 104 successivamente integrato dalla legge 30/12/2020 n. 178 ha introdotto la facoltà per le società di riallineare il valore fiscale dell'avviamento ai maggiori valori contabili risultanti dal bilancio d'esercizio della società al 31/12/2019 mediante il pagamento di una imposta sostitutiva, quantificata in Euro 85.533- pari al 3% del valore netto contabile della voce Avviamento al 31 dicembre 2020

La norma stabilisce poi che in caso di riallineamento è necessario apporre uno specifico vincolo di sospensione d'imposta ai fini fiscali su una o più riserve di patrimonio netto già esistenti, per un importo corrispondente ai differenziali allineati, al netto dell'imposta sostitutiva.

Ecoprogetto, ha già previsto nell'esercizio 2020 il pagamento dell'imposta sostitutiva, ma poiché il pagamento dell'imposta sostitutiva è avvenuta a partire dal 2021, la riserva in sospensione d'imposta deve essere iscritta nel bilancio relativo all'esercizio 2021. A seguito di delibera assembleare del 06 Ottobre 2021, stante l'insufficienza delle riserve disponibili a causa delle perdite pregresse rimandate a nuovo, l'importo complessivo del vincolo pari a € 2.765.567 è stato apposto su parte del capitale sociale.

Riportato in toto quanto già in Nota Integrativa all'esercizio 2021, si conferma la suscritta precisazione anche per l'esercizio 2022 a valere per Eco+Eco Srl.

- Euro 1.267.522: è il fair value /MTM degli strumenti derivati rilevati al 31 dicembre 2022 sui contratti di copertura del tasso sul finanziamento in pool acceso a luglio 2021 con Bnl Unicredit e Bpm. Rispetto al valore a Bilancio 2021 (Euro 29.812) l'incremento è dovuto al sensibile

aumento del tasso d'interesse a seguito delle manovre di contenimento inflattive da parte delle Banche Centrali, BCE compresa.

Non avendo tale copertura finalità speculative, all'estinzione del finanziamento che avverrà a giugno 2027 la riserva risulterà azzerata senza alcun impatto economico a bilancio.

In ogni caso, tale riserva non è distribuibile nel corso degli esercizi.

- Euro 294.307 Riserva da avanzo da concambio. Si tratta dell'avanzo di fusione determinato dalla differenza fra i valori patrimoniali incorporati da Eco-Ricicli S.r.l. e l'aumento di capitale determinato dal rapporto di concambio fissato nel progetto di fusione approvato dal Consiglio di Amministrazione. Si evidenzia che avendo l'incorporata rettificato il patrimonio iniziale del 2022 a seguito della correzione dell'errore sulle rimanenze (di cui si è data spiegazione nell'attivo della presente nota), la riserva da avanzo da concambio risulta inferiore rispetto al valore che avrebbe potenzialmente avuto rispetto al patrimonio netto dell'incorporata al 1 gennaio 2022 per l'importo di Euro 991.376.

FONDI per RISCHI e ONERI

Fondo imposte differite

Consistenza al 31.12.2021	Incrementi	Decrementi	Consistenza al 31.12.2022	Consistenza 01 11 2022 incorporata
9.825	400.270	(9.825)	400.270	0

La quota per imposte Ires differite è calcolata sul valore lordo della Riserva per copertura strumenti derivati – ossia il 24% di imposta Ires rispetto ad Euro 1.667.792 -.

Altri fondi

Consistenza al 31.12.2021	Consistenza Fondo rischi incorporata 31 10 2022 iscritti coge Eco+Eco srl 01 11 2022	Incrementi per accantonamenti	Decrementi per utilizzo Eco+Eco srl	Consistenza al 31.12.2022
11.018.010	230.748	619.771	(297.557)	11.570.972

Al 31 dicembre 2022 la formazione del Fondo è così composto:

➤ Fondo Oneri diversi **Euro 10.849.468:**

Fondo stanziato nell'esercizio 2019 a titolo di accantonamento del tributo ICI/IMU per gli anni dal 2008 al 2019 in conseguenza alla soccombenza in giudizio sulla causa dibattuta il 7 ottobre 2019 presso la Corte di Cassazione, sentenza resa nota il 2 marzo 2020, diametralmente opposta ai verdetti favorevoli sentenziati in primo e secondo Grado dalle Commissioni Tributarie nel 2010 e 2011.

Nelle somme accantonate figurano altresì somme per il tributo dovuto nell'esercizio 2020, non versato, in attesa della definizione dell'intero contenzioso presso gli Organi competenti in relazione alle sanzioni ed interessi di cui la Cassazione non ha esplicitato nulla in sentenza.

Dall'esercizio 2021, a seguito di nuovo accatastamento in ottemperanza alle normative vigenti, la cui Agenzia delle Entrate non ne ha rettificato i valori di rendita catastale, la società ha versato il tributo IMU dovuto sul compendio immobiliare di Fusina.

Al 31 dicembre 2022 quanto iscritto al Fondo è così formato (non ci sono stati accantonamenti nell'esercizio):

- ✓ Quanto ad Euro 6.997.730 a titolo di tributo anni 2008-2019;

- ✓ Quanto ad Euro 3.067.277 a titolo di oneri accessori al tributo anni 2008-2019;
- ✓ Quanto ad Euro 784.461 a titolo di accantonamento tributo Imu per l'anno 2020.

➤ **Fondo Rischi diversi Euro 40.000:**

sempre nell'esercizio 2019 si procedette all'accantonamento a titolo di spese processuali in relazione alla sentenza 02 marzo 2020 della Corte di Cassazione per il classamento dei beni di Fusina. Tale somma verrà sciolta a fine di ogni dibattimento collegata al contenzioso IMU nelle varie Sedi. Non ci sono stati accantonamenti nel 2022.

➤ **Fondo Rischi diversi Euro 61.733:**

a Bilancio 2021 la società incorporata aveva iscritto l'accantonamento per rischi su un contenzioso aperto dopo verifica della Agenzia delle Entrate su compensi erogati ad un componente del Collegio Sindacale ritenuto non dovuto secondo le vigenti normative. Con la fusione, l'importo a tale Fondo è trasferito in seno ad Eco+Eco srl.

➤ **Fondo Rischi smaltimento Rsu Euro 229.771:**

Come avvenuto nell'esercizio 2021 in entrambe le società fuse, sono stati accantonati fondi per rischi di smaltimento delle giacenze rifiuti collegati al ciclo produttivo di competenza dell'esercizio 2022.

La quota accantonata nel 2021 delle due società, Euro 224.307- è stata utilizzata nel corso dell'esercizio.

➤ **Fondo Rischi Oneri diversi Euro 390.000:**

per l'accantonamento prudenziale effettuato nel 2022 di fondi in relazione all'andamento di gestione in una società di cui Eco+Eco srl ha partecipazione societaria pari ad 0% , in attesa di comprenderne nell'esercizio 2023 gli sviluppi in relazione al risultato d'esercizio 2022 ed al piano industriale adottato in prospettiva futura, elementi ad oggi non delineati per una più approfondita analisi della situazione.

Ultima annotazione riguardo all'utilizzo di posta dall'esercizio 2019 al Fondo Oneri diversi per somma pari ad Euro 70.000- collegata al rischio di dover sostenere costi di manutenzione sugli impianti di proprietà ubicati in Adria. Con la cessione dell'intero compendio immobiliare nell'ottobre 2022 senza dover sostenere tali costi è venuto meno la sussistenza del Fondo, chiuso a contropartita Sopravvenienze attive.

Nella presente nota integrativa, in ossequio al principio OIC 31, si fa menzione all'incidente occorso in data primo febbraio 2022 nel quale ha perso la vita un dipendente di una società incaricata di effettuare dei lavori di sviluppo dell'impianto CSS1. Quantunque nel sinistro sia coinvolto il personale di una società terza, le indagini dell'autorità giudiziaria, ancora in corso alla data della redazione del presente bilancio, vede coinvolti anche 3 collaboratori della Società. Allo stato attuale non è prevedibile l'evoluzione dell'indagine e delle connesse richieste di risarcimento. La soccombenza è ritenuta possibile e la passività potenziale stimabile in 1 milione di Euro.

TRATTAMENTO di FINE RAPPORTO di LAVORO SUBORDINATO

Debiti per T.F.R.

Tfr 31/12/21 Ecoprogetto Ve	Tfr 31/10/22 Ecoricicli Iscritto in Eco+Eco 01/11/22	Valore inizio esercizio Fondo TFR Eco+Eco	Accantonamento nell'esercizio	Utilizzo nell'esercizio	Valore al 31/12/2022
460.067	1.480.039	1.940.106	851.413	(761.742)	2.029.777

Ulteriori informazioni circa l'organico in essere al 31 dicembre 2022 sono contenute nel proseguo della Nota alla sezione "Costo del Personale"

DEBITI

I Debiti da Finanziamento Verso la società controllante al 31 dicembre 2022 sono riportati a seguire:

Voce D3) Debiti Verso Soci finanziamenti	Totale Debito inizio esercizio Ecoprogetto	Debito acquisito dalla incorporata 01/11/2022	Totale Debito fine esercizio Eco+Eco srl	Quota a breve entro l'esercizio	Quota a lungo oltre l'esercizio 2024- 2030	Quota entro i prossimi 5 esercizi (2023 -2027)	Quota oltre i prossimi 5 esercizi dal 2028
Quota incorporata Ecoricidi V.	0	10.500.000	10.500.000	600.000	9.900.000	5.782.000	4.118.000
Totale	0	10.500.000	10.500.000	600.000	9.900.000	5.782.000	4.118.000

L'importo è costituito da finanziamenti onerosi intercompany in essere con la controllante V.e.r.i.t.a.s. S.p.A., erogati alla società incorporata in più step precedentemente alla fusione societaria. Durata del piano d'ammortamento 2022 – 2030, regolamentato dalle norme e procedure aziendali di erogazione finanziamenti alle società controllate.

Debiti verso banche

Voce D4) Debiti Verso banche (*)	Totale Debito 01/01/2022 Ecoprogetto	Totale Debito fine esercizio Eco+Eco 31/12/2022	Variazione	Consistenza DEBITORIA 01 11 2022 incorporata
Debito inizio esercizio Ecoprogetto attività corrente	200.143	309.315	109.172	1.845.651
Finanziamenti a breve	793.825	6.944.128	6.150.303	982.502
Totale	993.968	7.253.443	6.259.475	2.828.153
Debito inizio esercizio Ecoprogetto Finanziamenti a lungo comprensivo quote costo amm.tizzato	25.579.885	30.966.356	5.386.471	12.061.952
Altre competenze collegate ai finanziamenti a lungo	637.490	463.856	(173.634)	0
Totale	26.217.375	31.430.212	5.212.837	12.061.952
Totale debiti Verso banche	27.211.343	38.683.655	11.472.312	14.890.105

(*) Totale debito acquisito all'atto delle fusione da incorporata Euro 16.879.501- di cui:
a breve Euro 2.828.153- a lungo Euro 12.061.952-

Le competenze finanziarie a breve sono costituite da due voci:

- La prima per Euro 309.315 da interessi passivi maturati sulle attività in conti correnti bancari in addebito secondo la vigente normativa bancaria il 1 marzo dell'anno successivo; a breve

sono classificati anche gli oneri sul finanziamento in pool, premio assicurativo Sace il cui addebito avverrà a settembre 2023.

- La seconda per Euro 6.944.128 da competenze e rate mutuarie a breve in pagamento nell'esercizio 2023.

Le competenze finanziarie a lungo sono costituite dai debiti per finanziamenti in essere in capo alla incorporante accessi nel 2020/2021 nonché in capo alla incorporata Eco-Ricicli Veritas S.r.l. e trasferiti alla Eco+Eco S.r.l. a seguito della fusione societaria.

A seguito della fusione societaria e la conseguente sostanziale modifica dello stato debitorio verso il sistema creditizio della incorporante rispetto alla situazione di inizio esercizio 2022, viene proposta la seguente tabella evidenziante al 31.12.2021 i finanziamenti a medio lungo termine in essere:

Finanziamenti accessi da Ecoprogetto Venezia S.r.l.

Istituto erogante	Importo originario erogato	Scadenza finanziamento	Covenants in contratto (*)	Residuo debito conto capitale al 31.12.2022	Scadenza a breve (Es.2023)	Scadenza a lungo (2024 2028)	Di cui oltre cinque anni (dal 2028)
CA.RI.BZ.	8.000.000	30/04 2028	SI (*) (da esercizio 2022)	6.383.047	1.106.538	5.276.509	611.136
BNL	11.000.000	30/06 2027	SI	11.000.000	1.375.000	9.625.000	0
UNICREDIT	4.500.000	30/06 2027	SI	4.500.000	562.500	3.937.500	0
BANCO BPM	4.500.000	30/06 2027	SI	4.500.000	562.500	3.937.500	0
Totale EPV	28.000.000		(*)	26.383.047	3.606.538	22.776.509	0

Finanziamenti accessi da Eco-Ricicli Veritas S.r.l. confluiti in Eco+Eco srl a seguito fusione societaria:

Istituto erogante	Importo originario erogato	Scadenza finanziamento	Covenants in contratto (*)	Residuo debito conto capitale al 31.12.2022	Scadenza a breve (Es.2023)	Scadenza a lungo (2024 2027)	oltre cinque anni (dal 2028)
BANCO BPM	1.000.000	31/03 2023	NO	85.765	85.765	0	0
Finanziamento chirografario							
CHERRY BANK/già BTV	1.000.000	19/12 2023	NO	212.405	212.405	0	0
Finanziamento chirografario							
ICCREA B,CA ANNIA	1.000.000	31/12 2023	NO	210.103	210.103	0	0
finanziamento è assistito da privilegio speciale su macchinari;							
CHERRY BANK/già BTV	500.000	21/03 2024	NO	200.796	102.102	98.694	0
Finanziamento chirografario							
INTESA SAN PAOLO ex UBI	1.000.000	19/06 2024	NO	313.761	207.813	105.948	0
Finanziamento chirografario							
CHERRY BANK/già BTV	1.440.000	31/12 2025	NO	693.745	225.521	468.224	0
Finanziamento chirografario							

RAIFFEISEN	2.000.000	30/06 2026	NO	1.422.803	382.225	1.040.578	0
mutuo fondiario gravato di ipoteca primo grado sullo stabilimento industriale sito in Venezia Via dell'Elettronica							
CREDEM CREDITO EMILIANO	3.000.000	29/10 2026	NO	2.344.097	560.651	1.783.446	0
Finanziamento chirografario							
ICCREA BCA ANNIA	6.000.000	31/12 2026	SI	4.865.957	1.166.131	3.699.826	0
Covenant su dati economico-finanziari della società controllante a decorrere dall'esercizio 2023							
CHERRY BANK/già BTV	2.000.000	30/06 2027	NO	1.800.000	400.000	1.400.000	0
<ul style="list-style-type: none"> Credito assistito da garanzia SACE (rif. D.L. 8 aprile 2020, n. 23) per l'intero ammontare; 							
Totale ERV	18.940.000		(**)	12.149.432	3.552.716	8.596.716	
TOTALE FINANZ.TI Eco+Eco srl	46.940.000			38.532.479	<u>7.159.254</u>	<u>31.373.225</u>	

(*) Finanziamento in pool garanzia Sace

Nell'esercizio 2022, i parametri finanziari contrattualizzati risultano tutti rispettati.

DEBITI VERSO ALTRI FINANZIATORI

Consistenza al 31.12.2021	Debito acquisito in Eco+Eco srl dalla incorporata 01/11/2022	Incrementi	Decrementi	Consistenza 31/12/2022
0	1.989.397	0	(1.989.397)	0

Trattasi del contratto di factoring pro solvendo in essere con l'istituto Credem, rapporto conferito nell'ambito della fusione societaria dall'incorporata Eco-Ricicli Veritas S.r.l..
L'esposizione evidenziata è stata accesa all' 1/11/2022 ed estinta integralmente al 31 dicembre 2022.

DEBITI PER ACCONTI

Consistenza al 31.12.2021	Debito acquisito in Eco+Eco srl dalla incorporata 01/11/2022	Incrementi	Decrementi	Consistenza 31/12/2022
0	3.852.859	3.853.155	(7.706.014)	0

Si tratta delle fatturazioni in acconto emesse dalla incorporata Eco-Ricicli Veritas S.r.l. antecedentemente alla data di fusione, al 01/11/2022 iscritte a Bilancio della Eco+Eco srl.
Tali fatturazioni sono emesse nell'ambito del contratto di partenariato in essere con V.e.r.i.t.a.s S.p.A. e rilevate a ricavo con competenza esercizio 2022 in ottemperanza al conguaglio definito ad inizio 2023. Pertanto, a seguito della rilevazione contabile, il conto risulta a zero al 31/12/2022.

DEBITI VERSO FORNITORI

Debiti verso fornitori terzi

Consistenza al 31.12.2021	Riclassificazione debito OMD srl da fornitori e collegate (*)	Nuovo valore debiti al 31/12/2021	Consistenza al 31.12.2022	Variazione	Consistenza DEBITORIA 01 11 2022 incorporata

7.957.418	(1.856.556)	6.100.862	16.020.995	9.920.13377	8.655.029
-----------	-------------	-----------	------------	-------------	-----------

Trattasi di fornitori diversamente classificati rispetto alle Società controllanti, controllate e società sottoposte al controllo delle controllanti.

(*) A seguito della fusione, la società O.M.D. S.r.l. è divenuta una collegata nei confronti della società Eco+Eco S.r.l. (diversamente dall'esercizio 2021 quando essa era, invece, un fornitore terzo). Pertanto, l'esposizione debitoria verso O.M.D. S.r.l. al 31 dicembre 2021 è classificata tra i debiti verso collegate riducendo per pari importo il debito verso fornitori.

Debiti Verso imprese controllate

Consistenza al 31.12.2021	Consistenza al 31.12.2022	Variazione	Consistenza DEBITORIA 01 11 2022 incorporata
5.908	106.855	100.947	330.982

In analogia ai crediti verso clienti, a seguito della fusione societaria i debiti verso Metalrecycling Venice S.r.l. vengono classificati sotto tale voce, diversamente al Bilancio 2021 quando per Ecoprogetto Venezia S.r.l. tale società del Gruppo Veritas era classificata tra i debiti verso società "sottoposte al controllo delle controllanti".

Debiti Verso imprese collegate

Consistenza al 31.12.2021	Consistenza al 31.12.2022	Variazione	Consistenza DEBITORIA 01 11 2022 incorporata
1.856.556	8.084.698	6.228.142	3.410.771

Il debito classificato sotto la voce imprese collegate si riferisce al fornitore O.M.D. S.r.l., ciò per effetto della fusione societaria in quanto O.M.D. S.r.l. è detenuta per il 25% del Capitale sociale dalla incorporata Eco-Ricicli Veritas S.r.l.. Il debito indicato al 31/12/2021 è l'importo riclassificato dai debiti verso fornitori.

Debiti verso controllanti

Consistenza al 31.12.21 Veritas S.p.A.	Consistenza al 31.12.21 debito verso Soci della controllante	Totale consistenza al 31.12.21	Consistenza al 31.12.22 Veritas S.p.A.	Consistenza al 31.12.22 debito verso Soci della controllante (Comune di Jesolo)	Totale consistenza al 31.12.2022	Variazione	Consistenza DEBITORIA 01 11 2022 incorporata
3.103.046	221.488	3.324.534	32.856.442	196.065	33.052.507	29.924.038	26.889.162

In coerenza ai principi contabili introdotti dall'esercizio 2016, al debito verso la Controllante vi è evidenza del debito aperto verso soggetti Soci di essa, nella fattispecie il Comune di Jesolo.

Il sensibile aumento del debito verso la controllante evidenziato a fine esercizio 2022 rispetto all'esposizione iscritta al 31 dicembre 2021 deriva dal trasferimento del debito di cui la società incorporata aveva a Bilancio, già all'atto della fusione 01 novembre 2022, un ammontante pari ad Euro 26.889.161- contro esposizione debitoria al 31 dicembre 2021 pari ad Euro 22.240.004-

I debiti iscritti nella presente voce hanno carattere commerciale.

I debiti verso il Comune di Jesolo sono originati dal contributo di disagio ambientale per il conferimento di rifiuti presso il sito di Piave Nuovo.

Debiti verso imprese sottoposte al controllo delle controllanti

Consistenza al 31.12.2021	Consistenza al 31.12.2022	Variazione	Consistenza DEBITORIA 01 11 2022 incorporata
110.183	125.378	15.195	26.382

Trattasi delle società controllate dalla Società V.e.r.i.t.a.s S.p.A. I debiti hanno carattere commerciale inerenti all'attività caratteristica.

Debiti tributari

Consistenza al 31.12.2021	Consistenza al 31.12.2022	Variazione	Consistenza DEBITORIA 01 11 2022 incorporata
219.699	494.411	274.712	220.498

La voce è formata dal debito di competenza dicembre 2022, a titolo tributario Irpef, in regolazione a gennaio 2023, pari ad Euro 396.899-

È formato altresì dal debito Irap 2022 il cui saldo è dovuto a giugno 2023 pari a Euro 57.052 e altri debiti tributari per Euro 40.442

Comprende inoltre la terza ed ultima rata dell'imposta sostitutiva per l'adesione nel 2020 al riallineamento sull'Avviamento beni conferiti nel 2006. Il versamento è scadenzato a giugno 2023.

Debiti verso istituti di previdenza e di sicurezza sociale

Consistenza al 31.12.2021	Consistenza al 31.12.2022	Variazione	Consistenza DEBITORIA 01 11 2022 incorporata
136.299	556.964	420.665	156.679

Trattasi dei contributi INPS sugli emolumenti di dicembre 2022, versati con F24 a gennaio 2023. L'incremento del debito rispetto ai valori al 31 dicembre 2021 è dovuto al numero dei collaboratori subordinati in organico a seguito della fusione, passando da circa 70 unità a 250 unità, in analogia al maggior debito tributario Irpef rispetto al 2021 di cui alla precedente voce.

Altri debiti

Consistenza al 31.12.2021	Consistenza al 31.12.2022	Variazione	Consistenza DEBITORIA 01 11 2022 incorporata
466.712	1.526.424	1.059.712	961.804

Trattasi per la parte preponderante a voci debitorie verso i collaboratori subordinati a titolo di retribuzione differita per ferie, premi incentivi ed altro maturato ma non ancora goduto.

Il maggior costo rispetto al precedente esercizio deriva dall'incrementato numero di personale in organico antecedentemente al 1° novembre 2022 in capo all'incorporata Eco-Ricicli Veritas S.r.l..

RATEI E RISCONTI**Risconti Passivi**

Consistenza al 31.12.2021	Consistenza al 31.12.2022	Variazione	Consistenza DEBITORIA 01 11 2022 incorporata
2.401	661.280	658.879	728.476

L'incremento della consistenza dei Risconti passivi rispetto all'esercizio 2021 deriva essenzialmente dal trasferimento dei contributi c/impianti in capo alla incorporata Eco-Ricicli Veritas S.r.l., pari ad Euro 630.815, il cui importo sarà iscritto a ricavi nel corso degli esercizi futuri.

Credit/debiti con durata maggiore di 5 anni

Rientrano in questa casistica i debiti in conto capitale evidenziati tra i finanziamenti a medio lungo termine sulla posizione Cassa di Risparmio di Bolzano acceso nel 2020 e sul finanziamento in pool acceso nel 2021.

La quota debitoria avente scadenza oltre i cinque anno dall'esercizio 2022 è pari ad Euro 4.729.136: scadenza nel 2028 finanziamento Sparkasse Euro 611.136- ed Euro 4.118.000 sul finanziamento intercompany nella quota in regolazione 2028-2030.

IMPEGNI, GARANZIE E PASSIVITÀ POTENZIALI NON RISULTANTI DALLO STATO PATRIMONIALE

Seguendo l'impostazione degli ultimi esercizi rispondenti alle norme introdotte dall'esercizio 2016, i conti d'ordine non sono più riportati nel Prospetto IV Direttiva CEE.

- Fidejussioni rilasciate dal sistema a garanzia delle Autorizzazioni all'esercizio presso gli Impianti di Fusina e Malcontenta i cui premi, regolati in unica soluzione all'atto del rilascio della Autorizzazione, vengono contabilmente imputati agli esercizi sino al termine della autorizzazione.

Attività garantite	Enti garantiti	Importo garanzie fidejussorie e coobbligazioni	Garanzie supplementari per il rilascio garanzie Compagnie Ass.tive
Garanzia su attività gestione rifiuti ed iscrizioni Albi afferenti	Città Metropolitana – Regione Veneto	16.775.327	Veritas spa fidejussione euro 1.652.904 coobbligazioni euro 8.529.399
Capacità finanziaria necessaria per le iscrizioni all'albo Gestori smaltitori	Città Metropolitana – Regione Veneto	2.500.000	Veritas spa fidejussione euro 2.500.000
UTIF – accise-imposta di fabbricazione officina prod. E.E.	AGENZIA DELLE ENTRATE	8.046	-----
banchina area Travaso Fusina	AUTORITA' PORTUALE VENEZIA	77.000	-----
Affidamento gare d'appalto a soggetti smaltitori e altri	Vari soggetti smaltitori o società energivore	695.983	-----
TOTALE GARANZIE		<u>20.056.356</u>	

- Fidejussione rilasciata dal sistema a favore V.e.r.i.t.a.s. S.p.A. su richiesta della società Eco-Ricicli Veritas S.r.l. ed acquisita in capo ad Eco+Eco srl in ambito della fusione societaria a garanzia dell'affidamento in partenariato – validità 12 anni – sottoscritto nel 2020.

Affidamento gare d'appalto a soggetti smaltitori e altri	VERITAS SPA	250.405	Emittente Unipolsai polizza 177765735 garanzia dal 2020 al 2025 successivamente rinnovabile
--	-------------	----------------	---

Si evidenziano inoltre le seguenti informazioni:

➤ **Garanzie prestate al sistema:**

Eco+Eco Srl è subentrata nella garanzia prestata al sistema nei confronti della propria controllata Metalrecycling Venice S.r.l., accollandosi la fidejussione rilasciata alla BCC Pordenone Monsile a fronte di un affidamento concesso antecedentemente alla data di fusione.

Garanzie ricevute:

Trattasi di fidejussioni rilasciate ad istituti di credito dalla Società Controllante V.e.r.i.t.a.s. S.p.A. a garanzia degli affidamenti in essere, di seguito riassunti:

Soggetto garantito	Garanzia su finanziamento: rilascio durata	fidejussione/patronage Veritas Spa	Garanzia Sace	NOTE
BTV/CHERRY BANK	20/12/2018 19/12/2023	1.500.000	-----	
INTESA SP/UBI BANCA	19/06/2019 19/06/2024	1.650.000	-----	
ICCREA BCC MONSILE	22/02/2021 31/12/2026	6.000.000	-----	
ICCREA BANCA ANNIA	04/04/2019 31/12/2023	1.000.000	-----	
RAIFFEISEN	28/06/2026 30/06/2026	2.000.000	-----	
BTV/CHERRY BANK	12/07/2021 30/06/2027	-----	1.800.000	
CREDEM CR.EMILIANO	25/10/2021 29/10/2026	3.000.000	-----	
CA.RI.BZ/Spakasse	14/12/2020 30/04/2028	8.800.000	-----	
Pool BNL/UCU/BPM	23/07/2021 30/06/2027	11.336.000	18.000.000	
MONTE DEI PASCHI DI SIENA	Affidamenti ordinari a revoca	3.100.000	-----	
INTESA SAN PAOLO/UBI BANCA	Affidamenti ordinari a revoca	2.600.000	-----	

Totale garanzie: Euro		40.986.000	19.800.000	
----------------------------------	--	-------------------	-------------------	--

CONTO ECONOMICO

I valori indicati al 31 dicembre 2022 derivano dalle poste economiche della società incorporata rilevate sino al 31 ottobre 2022, trasferite alla società incorporante aggiungendosi alle poste di quest'ultima, dedotte delle poste reciproche per le attività tra esse svolte sino al 31 ottobre 2022; dal 1 novembre 2022 sotto la modificata denominazione sociale in Eco+Eco S.r.l., sono state aggiunte le rilevazioni contabili di carattere economico-patrimoniale dell'ultimo bimestre 2022 e relative scritture di rettifica ed assestamento di competenza all'esercizio 2022.

Premesso quanto sopra, di seguito vengono indicate in dettaglio le principali voci che compongono il conto economico, comparate con l'esercizio precedente, ossia iscritte a Bilancio 31 dicembre 2021 della società incorporante Ecoprogetto Venezia S.r.l., ora Eco+Eco S.r.l..

VALORE DELLA PRODUZIONE

Ricavi delle vendite e delle prestazioni

I ricavi delle vendite e prestazioni al 31 dicembre 2022 sono pari ad Euro 87,3 milioni, e suddivisibili in più categorie come da seguente tabella:

<i>Ricavi delle vendite e delle prestazioni</i>	2022	2021	Variazione
Ricavi da conferimento rifiuti impianti Ricicla e Valorizza	31.677.148	29.388.451	2.288.697
Ricavi da cessione lavorazione e trasporto rifiuti	47.591.999	0	47.591.999
Servizi raccolta campane VPL carta sez. ricicla	3.363.682	0	3.363.682
Ricavi di cessione energia elettrica prodotta con impianto cogenerazione	2.260.803	645.403	1.615.400
Altri ricavi per servizi collegati alle attività caratteristiche impianti Ricicla e Valorizza	2.470.072	1.656.554	813.518
Totale	87.363.704	31.690.408	55.673.296

Altri ricavi e proventi

<i>Altri ricavi e proventi</i>	2022	2021	Variazione
Affitto porzioni immobiliari - servizio mensa	249.286	219.148	30.138
Risarcimento monetario danni a beni –penali contrattuali	32.957	74.938	(41.981)
Ricavo da personale distaccato	452.797	60.999	391.798
Altri servizi e proventi	220.775	67.491	153.284
Plusvalenze alienazione cespiti	2.792.996	5.864	2.787.132
Altri ricavi diversi dai precedenti e variazioni	271.573	93.849	177.724
Rettifiche per maggiori ricavi es. precedenti	19.710	0	19.710
Totale	4.040.094	522.289	3.517.805
Altre voci della produzione			

Variazione delle rimanenze di prodotti in corso di lavorazione semilavorati e prodotti finiti	376.982	0	376.982
Incrementi di immobilizzazioni per lavori interni	110.982	208.361	(97.379)
Contributi	608.080	11.989	596.091
TOTALE ATTIVITA' DELLA PRODUZIONE	92.499.842	32.433.047	60.066.795

Per la disamina puntuale sulle varie voci di ricavo, in ragione dei rilevanti incrementi derivati dalla fusione societaria, si rimanda al contenuto della Relazione sulla gestione.

Nella presente si rimarca il beneficio derivato dalla messa in funzione del termocombustore nel 2021 e maggiormente evidente nell'esercizio 2022 attraverso la generazione di energia elettrica dall'immissione nella turbina di rifiuti diversamente destinati allo smaltimento verso terzi, energia utilizzata in autoconsumo negli impianti di Fusina e per la parte in eccesso immessa in rete e ceduta.

Riguardo alle voci di Altri proventi, si sottolineano:

- Ricavi da plusvalenze determinate da operazioni di alienazione beni immobiliari.

Sul tema si rimanda al capitolo dedicato a " RICAVI E COSTI DI ENTITA' ED INCIDENZA ECCEZIONALI"

I contributi iscritti tra il Valore della Produzione A5) lettera b per Euro 608.080- riguardano:

- crediti di imposta a valere per l'esercizio 2022 dal secondo trimestre concessi nelle misure Governative per mitigare i forti rincari tariffari di energia e gas metano. I crediti d'imposta sono stati utilizzati per intero attraverso compensazioni di debiti tributari in F24.
- Per la parte restante (Euro 66.138) si tratta di contributi in conto capitale provenienti dalle attività della incorporata, da essa ottenuti negli esercizi precedenti e, per la quota di competenza 2022, rilevati a Bilancio.

COSTI DELLA PRODUZIONE

Costi per servizi

I costi per servizi sono di seguito elencati. Nella voce "altri costi per servizi" sono raggruppati i costi residuali rappresentati da singoli importi di non particolare rilievo:

<i>Costi per servizi</i>	<i>2022</i>	<i>2021</i>	<i>Variazione</i>
Costi di smaltimento rifiuti e correlati trasporti	17.025.467	10.522.559	6.502.908
Gestione e conduzione Impianti	5.830.116	879.623	4.950.493
Servizi di manutenzione impianti, mezzi attrezzature e beni in genere canonici e pulizie ambienti industriali	7.567.766	4.033.044	3.534.722
Energia elettrica forza motrice - gas impianti	2.903.446	993.489	1.909.957
Acquisto acqua e canone acqua industriale	312.980	275.307	37.673
Consulenze tecniche ed amministrative	1.456.488	501.988	954.500
Costi per personale distaccato	866.220	321.146	545.074

Costi Premi assicurativi	994.829	338.943	655.886
Campionamenti ed analisi di legge	240.146	90.660	149.486
Consulenze e spese legali e notarili	78.027	94.759	(16.732)
Altri costi per servizi diversi dai su scritti	2.427.911	788.367	1.639.544
Rettifiche per riclassificazione costi e ricavi derivanti da sopravvenienze passive maggiori e minori costi servizi anni precedenti	29.987	(41.460)	71.447
Totale	39.733.383	18.798.425	20.934.958

Sulle attività di smaltimento dei sottoprodotti del ciclo di trattamento dei rifiuti, specifiche per le tipologie di rifiuto trattato nelle due sezioni – Ricicla per Eco-Ricicli Veritas S.r.l., Valorizza per Ecoprogetto Venezia S.r.l., alla disamina in Relazione sulla gestione.

A seguire, si fornisce una disamina delle maggiori componenti di costo:

- Nella voce "conduzione impianti" confluiscono i costi per la lavorazione dei rifiuti acquistati e trasformati ovvero meglio dire riciclati, e successivamente ceduti.
Il restante costo – pari ad Euro 879.623-, riguarda la quota di imputazione esercizio 2022 sulla rinegoziazione del contratto di conduzione impianti CSS di Fusina verso i Ladurner, che ne ha previsto la anticipata interruzione nel 2017 rispetto al 2023. L'imputazione in quota annua del costo sostenuto per la risoluzione contrattuale è la risultanza confermativa del parere di interpello richiesto alla Agenzia delle Entrate. L'imputazione di quota annua termina nel 2023.
- I costi di distacco comprendono i costi imputati per le varie attività svolte a favore delle due società sino al 31/10/2022 e successivamente in seno ad Eco+Eco srl di varie figure professionali, provenienti da Società infragruppo, ovvero figure apicali collaboratori diretti con funzioni dirigenziali, della controllante V.e.r.i.t.a.s. S.p.A.
- La voce "costi per energia elettrica e gas impianti" pari ad Euro 2.903.446- si suddivide tra costo acquisto gas per l'attività di filtraggio aria impianti CSS e Termovalorizzatore, Euro 386.675-, ed Euro 2.516.741- quale costo dell'energia elettrica acquisita sul mercato al netto della quota di autoconsumo prodotta dall'impianto „Linea 1" del termocombustore.
Il costo sostenuto fruisce anche per l'esercizio 2022 di una somma a titolo di agevolazione quale contributo energivoro "Asos" contabilizzato direttamente in fattura dal somministratore della energia agli impianti di Fusina.

La quota di contributo è indicativamente stimata in Euro 39.138-, agevolazione minimale rispetto all'entità corrisposta negli esercizi 2018/2020, precedentemente alla messa in funzione della Linea 1 del termocombustore, realizzata proprio per poter immettere nella turbina dell'impianto i rifiuti prodotti dal primo ciclo di trasformazione negli impianti di CSS riducendo i costi di smaltimento di quei rifiuti prima smaltiti in impianti soprattutto all'estero, oltre che generare energia per l'autoconsumo ed immissione in rete della quota eccedente prodotta.

Al risparmio energetico ha contribuito anche la produzione di energia dai pannelli fotovoltaici installati sui tetti dei capannoni industriali di Fusina, impianti di proprietà di V.e.r.i.t.a.s. S.p.A. sino al 22 novembre 2022, quando sono stati da essa stati ceduti ad Eco+Eco S.r.l. nell'ambito di una armonizzazione delle attività di produzione energia nell'area di Fusina in impianti di proprietà Eco+Eco S.r.l.

- I costi per consulenze amministrative e tecniche sono pari ad Euro 1.456.488- di cui per consulenze amministrative Euro 986.563- e consulenze tecniche Euro 469.925- Le consulenze amministrative sono costituite sostanzialmente dal costo del service amministrativo Veritas , a cui il personale dedicato alla contabilità-amministrazione delle società controllate fusesi tra

loro, ora Eco+Eco S.r.l., si affidano. Tale costo è pari ad Euro 892.807- sostanzialmente di pari costo per le due società. Riguardo alle consulenze tecniche l'incremento deriva anche per tale costo dal service Veritas dell'incorporata che si è aggiunto a quello dell'incorporante, oltre a varie attività tecniche die due impianti, di cui per l'incorporata iscritti a Bilancio Eco+Eco S.r.l. il 01/11/2022 pari ad Euro 150.056-

I maggiori costi indicati nella tabella derivano sostanzialmente dall'iscrizione in contabilità Eco+Eco S.r.l. dei costi dell'incorporata, a titolo esemplificativo e non esaustivo per costi di pulizia ambienti, costi di formazione e mensa aziendale, canoni di assistenza software, servizi bancari.

Riguardo alle rettifiche per sopravvenienze passive per maggiori rilevati di competenza di esercizi precedenti al 2022 pari ad Euro 29.987, sostanzialmente si tratta di conguagli effettuati nel 2022 su servizi resi nel 2021 e/o esercizi precedenti. Il delta rispetto al valore iscritto a Bilancio 2021 è negativo per Euro 71.447- assommandosi anche i conguagli della incorporata.

Costi per godimento di beni di terzi

Tali costi si riferiscono a:

Costi per godimento di beni di terzi	2022	2021	Variazione
Canoni di noleggio beni	1.066.830	545.166	521.664
Canoni leasing	501.118	0	501.118
Canoni di affitto e locazione	128.391	0	128.391
Canoni e concessioni Demaniali	76.246	44.258	31.988
Sopravvenienze maggiori costi god.beni es. precedenti	93.106	0	93.106
Totale	1.865.691	589.424	1.276.267

A seguito della fusione sono presenti nel prospetto di bilancio 2022 alla voce Costi per il godimento beni di terzi, canoni per rapporti di locazione finanziari/leasing e canoni affitto e locazione. Il costo delle due voci, sommato ai canoni di noleggio beni di terzi, sostanzia il maggior costo riscontrabile nel 2022 rispetto all' esercizio 2021.

I canoni e le concessioni demaniali si riferiscono in particolare ai diritti regolati al Genio Civile per l'emungimento acqua dal Naviglio Brenta e per i diritti a favore dell'Autorità Portuale di Venezia per le canalette demaniali insistenti nel compendio di Fusina. Nel corso del 2022 l'Autorità portuale di Venezia ha disposto il recupero di costi sui canoni esercizi 2017/2021 e da ciò si origina il costo pari ad Euro 93.106 per sopravvenienze esercizi precedenti ed ha aggiornato il canone annuo dovuto per il 2022.

Oneri di gestione

Costi oneri di gestione	2022	2021	Variazione
Quote associative	15.535	9.498	6.037
Tributi diversi – Tassa proprietà mezzi – Imu	437.939	293.091	144.848
Contributo Arera	21.779	8.499	13.280
Sopravv. Passive e insussistenze dell'attivo compreso maggiori o minori costi es. precedenti	72.325	15.014	57.311
Minusvalenze su alienazione beni	342.424	46.615	295.809

Altri costi minori di gestione	172.174	4.711	167.463
Totale	1.062.176	377.428	684.748

- Le quote associative sono adesioni verso organizzazioni di categoria, di competenza e regolati nell'esercizio 2022;
- I costi per "Tributi diversi" hanno la stessa natura e dinamica dei costi iscritti nel 2021 sia per la società incorporante che per la incorporata (accise, Tari, IMU, tassa proprietà mezzi ecc.);
- Il contributo "Arera" è il contributo introdotto nel 2019 a sostegno della Autorità di regolazione delle tariffe, nella fattispecie in materia di rifiuti.
Il contributo 2022, calcolato sui valori economici dell'esercizio 2021, raggruppa sia i costi dovuti per le attività della incorporata Eco-Ricicli Veritas S.r.l. che della incorporante, per quest'ultima sia sulla componente rifiuti che energia.

L'importo iscritto tra le "Minusvalenze alienazione beni" riflette economicamente il differenziale negativo tra il prezzo di cessione ed il valore netto contabile residuo. La cessione di tali beni ha comportato, sì, una minusvalenza ma anche un recupero monetario su beni non più funzionali al processo produttivo. La maggior incidenza deriva dalla cessione dei beni immobiliari in Adria, di cui si relaziona di seguito alla Voce "RICAVI E COSTI DI ENTITA' ED INCIDENZA ECCEZIONALI".

Costo del personale

La voce comprende l'intera spesa per il personale dipendente, ivi compresi i miglioramenti di merito, passaggi di categorie, scatti di anzianità, costo delle ferie non godute e accantonamenti di legge, premi di risultato di cui all'accordo integrativo aziendale di secondo livello.

Con la fusione societaria, i contratti di lavoro collettivi nazionali applicati al personale in organico sono i seguenti:

- Utilitalia Igiene Ambientale, disciplinante i rapporti di lavoro del personale Ecoprogetto Venezia Srl dal 2006.
- Contratto dei chimici, disciplinante i rapporti di lavoro del personale Eco-Ricicli Veritas S.r.l.

Numero medio dei dipendenti

Nella tabella sottostante – riguardante l'esercizio 2022 – si indicano nella prima parte i valori medi di personale ripartiti tra dirigenti quadri impiegati ed operai; nella seconda parte della stessa tabella sono riportate le unità in organico alla data del 31 dicembre 2022:

	Dirigenti	Quadri	Impiegati	Operai	Apprendisti	Forza lavoro media	Forza lavoro in unità
Forza lavoro media annua 2021	0	3,00	13,69	47,98	0	64,67	62
Forza lavoro in organico alla data del 31/12/2022 FTE	0,67	3,62	16,84	71,48	1,0	93,61	254
UNITA'	3	4	42	203	2		

L'incremento dell'organico si manifesta con la fusione, con l'assunzione del personale Eco-Ricicli Veritas S.r.l. in Eco+Eco S.r.l.. L'organico in capo ad Eco-Ricicli Veritas S.r.l. al 1° novembre 2022 trasferito in Eco+Eco S.r.l. è stato di 192 unità.

- Dall'esercizio 2022 Eco+Eco S.r.l. ha in organico figure professionali inquadrare quali Dirigenti, diversamente dall'esercizio 2021, e ciò deriva dall'essere tale figura professionale nell'organico della incorporata Eco-Ricicli Veritas S.r.l., nonché per la promozione a dirigente di due figure professionali in precedenza inquadrare quali quadri in Ecoprogetto Venezia S.r.l..
- Nel 2022, in conseguenza alla fusione l'organico è significativamente incrementato, ciò riguardo al personale inquadrato tra gli operai.
- Le società Eco-Ricicli Veritas S.r.l., antecedentemente alla data di effetto della fusione ed in minore entità Eco+Eco S.r.l., hanno proceduto ad accordi con le OO.SS per una forma di esodo agevolato: l'entità del costo rilevata competente all'esercizio 2022 è pari ad Euro 168.000-
- Diversamente da Ecoprogetto Venezia S.r.l., Eco-Ricicli Veritas S.r.l. non ha erogato al proprio personale premi di produzione a causa del risultato negativo tra valore e costo di produzione nell'anno 2021; per compensare la conseguenza derivante da tale risultato, al personale è stato erogato un premio *una tantum* sotto forma di buoni rientranti nelle casistiche emanate nel 2022 dai Governi in carica. Il costo di tale voce è stato pari ad Euro 110.146-

Di seguito si riporta la tabella dei costi del personale:

Costi del personale	2022	2021	Variazione
Retribuzioni lorde ordinarie straordinarie e differite	10.742.371	2.810.398	7.811.973
Oneri sociali e previdenziali	3.089.089	829.316	2.259.773
Accantonamento Tfr	851.413	176.597	674.816
Altri costi del personale	182.253	17.482	284.771
Totale	14.865.126	3.833.793	11.031.333

PROVENTI e ONERI FINANZIARI

Interessi ed oneri finanziari

Interessi ed oneri finanziari	2022	2021	Variazioni
Verso istituti di credito per interessi correnti cessione crediti factorizzati; mutuatari	1.349.615	702.011	647.604
Oneri finanziari da strumenti derivati	42.013	35.175	6.838
Oneri finanziari da mutui costo ammortizzato e debiti attualizzati	649.189	218.110	431.079
Verso finanziatore Società Controllante Veritas Sp	238.618	0	238.618
Verso altri	706	1.200	(494)
Totale oneri finanziari	2.280.141	956.496	1.323.645
Altri Proventi finanziari			
Interessi attivi c/c bancari e postali ed altri	6.500	374	6.126
Proventi finanziari da attualizzazione	2.189	4.856	(2.667)
Proventi finanziari da strumenti derivati	67.391	0	67.391
Proventi per altri interessi finanziari	17.132	60	17.072
Totale proventi finanziari	93.212	5.290	87.922
Totale Proventi e Oneri finanziari	-2.186.929	-951.206	1.235.723

I maggiori oneri finanziari imputati all'esercizio derivano dall'incremento degli interessi mutuatari a decorrere dal terzo trimestre 2022, quando, nel quadro più complessivo delle Banche Centrali dei tassi d'interesse, la Banca Centrale Europea ha operato al rialzo l'indice del costo del denaro che, da Euribor negativo, dopo anni a fine 2022 ha marcato un risultato positivo, politica al rialzo tutt'ora presente nelle manovre delle Banche Centrali, Europea compresa.

Tali dinamiche sono riscontrabili, oltre che sul costo del denaro, sul costo ammortizzato iscritto al Bilancio e sul differenziale del costo e proventi finanziari sui derivati, segnale di stanza compensativa dell'incrementato costo della rata trimestrale per interessi.

Oltre a ciò, elemento principale, rispetto al costo evidenziato nel 2021, incide la componente degli oneri finanziari della società incorporata Eco-Ricicli Veritas S.r.l., il cui valore al 31 ottobre 2022 migrato in Eco+Eco srl al 1° novembre 2022 per effetto della fusione, era pari ad Euro 564.276.

SVALUTAZIONI DI ATTIVITA' FINANZIARIE

A) DI PARTECIPAZIONE	VALORE QUOTA ACQUISITA	VALORE QUOTA AL 31/12/2022	SVALUTAZIONE DELLA QUOTA IMPUTATA ALL'ESERCIZIO
NUOVA ENERGIA SRL	30.000	14.700	10.297
E' il costo a carico della società Eco+Eco srl per la copertura delle perdite determinate a Bilancio d'Esercizio 2022 e ripristino del Capitale sociale al 49% della collegata Nuova Energia srl in ottemperanza alle deliberazioni Assemblea Soc del 06 marzo 2023.			

RICAVI E COSTI DI ENTITA' ED INCIDENZA ECCEZIONALI

Nel presente paragrafo si segnalano unicamente i ricavi di entità e incidenza eccezionali derivanti dalle plusvalenze iscritte a Bilancio 2022 grazie ad operazioni straordinarie/occasionali e quindi una tantum, quali:

- Cessione di porzione immobiliare – mq. 11620 – ubicata a Fusina all'interno della proprietà acquisita da Ecoprogetto Venezia S.r.l. all'epoca del conferimento ramo d'azienda Vesta S.p.A. a dicembre 2006. Il differenziale tra il valore assegnato al terreno all'atto del conferimento ed il prezzo al metro quadrato di cessione convenuto tra il cedente e l'acquirente V.e.r.i.t.a.s. S.p.A., prezzo in linea al prezzo di mercato dell'area, ha generato plusvalenza pari ad Euro 938.000-
- Cessione di terreno alla società controllata Metalrecycling Venice S.r.l., di proprietà della società Eco-Ricicli Veritas S.r.l., dal 1^ novembre 2022 confluita in capo ad Eco+Eco srl, sul quale insiste capannone ad uso industriale sul quale MTV srl già opera la propria attività di recupero materiali. L'operazione ha generato plusvalenza complessiva pari ad Euro 1.819.125

IMPOSTE CORRENTI, DIFFERITE E ANTICIPATE

Imposte	Saldo al 31.12.2022	Saldo al 31.12.2021
Imposte correnti:		
IRES	0	77.826
IRAP	157.294	96.437
Imposta sostitutiva	1.711	1.711
Rettifica delle imposte esercizi precedenti	(8.176)	(6.695))
Totale Imposte correnti	150.829	169.279
Imposte differite/(anticipate):		
IMPOSTE DIFFERITE	(9.824)	(1.290)
IMPOSTE ANTICIPATE	99.019	(103.311)
Totale Imposte differite/(anticipate)	89.195	(104.601)
Proventi da consolidato fiscale	(213.454)	
Totale Imposte sul reddito dell'esercizio correnti, differite e anticipate riclassificato	26.570	64.678

Il costo per imposta Ires, come pure i proventi derivanti dal Consolidato fiscale in essere in forza alla Convenzione di adesione al Consolidato Fiscale per il triennio 2021–2023 (ulteriormente opzionabile alla scadenza per ulteriore triennio), sono iscritti come crediti ovvero debiti verso la controllante V.e.r.i.t.a.s. S.p.A..

Tenuto conto dell'adesione al Consolidato fiscale e dei piani pluriennali della società, si è ritenuto coerente confermare per l'esercizio 2022 quanto adottato già nell'esercizio 2021 circa l'iscrizione tra le Imposte anticipate la voce "Ammortamento avviamento riallineato deducibile in 50 anni".

Nella tabella di seguito proposta si rappresenta la genesi e l'utilizzo delle imposte anticipate e differite negli esercizi in ottemperanza a quanto previsto dall'art. 2427, punto 14 del Codice Civile.

IMPOSTE E ANTICIPATE (importi espressi in migliaia di euro)	Esercizio 2021			Esercizio 2022		
	Ammontare delle differenze temporanee	Aliquota %	Effetto fiscale	Ammontare delle differenze temporanee	Aliquota %	Effetto fiscale
Svalutazione immobilizzazioni immateriali	300	24,00%	72	275	24,00%	66
Eccedenza limite fiscale ammortamenti materiali	29.328	24,00%	7.039	29.328	24,00%	7.039
Eccedenza limite fiscale ammortamenti materiali	246.490	24,00%	59.158	356.976	24,00%	85.674
Accantonamento F.do svalutazione crediti eccedente	83.943	24,00%	20.146	8.440	24,00%	2.026
Acc.to F.do Rischi Diversi vertenza legali in corso	40.000	27,90%	11.160	40.000	27,90%	11.160
Acc.to F.do manutenzione immobile Adria	70.000	27,90%	19.530	0	27,90%	0
Accantonamento F.do Rischi smaltimento giacenze Fusina	58.543	27,90%	16.333	229.771	27,90%	64.106
Ammortamento avviamento eccedente limite fiscale	3.258	27,90%	909	3.801	27,90%	1.060
Ici/Imu deducibile anni pregressi accantonata nel 2019	1.312.217	24,00%	314.932	1.312.217	24,00%	314.932
Imu deducibile anno 2020 accantonata 2020	470.671	24,00%	112.961	470.671	24,00%	112.961
Ammortamento avviamento riallineato deducibile in 50 anni	596.733	27,90%	166.489	684.258	27,90%	190.908

Perdita fiscale anno 2020	0	24,00%	0		24,00%	
Totale			728.727			789.932
IMPOSTE DIFFERITE	Esercizio 2021			Esercizio 2022		
(importi espressi in migliaia di euro)	Ammontare delle differenze temporanee	Aliquota %	Effetto fiscale	Ammontare delle differenze temporanee	Aliquota %	Effetto fiscale
Beni oggetto di riscatto anno 2018	35.211	27,90%	9.825	0	27,90%	0
Riserva copertura strumenti finanziari derivati	0	24%		1.667.792	24%	400.270
Totale netto			9.825			400.270

In conformità a quanto previsto dal Principio Contabile n.25 si evidenzia di seguito il prospetto di Riconciliazione tra imponibile fiscale ed imponibile da Bilancio:

IRES	IMPONIBILE	Quota IRES
Risultato prima delle imposte	481.480	
Rettifica Imposte esercizi precedenti	6.465	
	487.945	
IRES teorica (24%)		117.107
Differenze temporanee sorte nell'esercizio o in esercizi precedenti		
Derivanti da esercizio corrente		
- <i>Variazioni in aumento che hanno generato credito per imposte anticipate</i>	452.105	
Derivanti da esercizio precedente		
- <i>Variazioni in diminuzione che hanno comportato utilizzo del credito per imposte anticipate</i>	(872.376)	
Totale	(420.271)	
Totale IRES anticipata		(100.865)
Derivanti da esercizio corrente		
- <i>Variazioni in diminuzione che hanno generato imposte differite</i>	-	
Derivanti da esercizio precedente		
- <i>Variazioni in aumento che hanno comportato utilizzo del fondo per imposte differite</i>	-	
Totale		-
Totale IRES anticipata/differita		(100.865)

Differenze permanenti		
- Ammortamenti indeducibili	522.830	
- Accantonamento f.do svalutazione partecipazioni	390.000	
- Sopravvenienze passive indeducibili	161.982	
- Svalutazione partecipazioni	10.297	
- Imposte indeducibili	5.900	
- Altri costi non deducibili	129.525	
- Quota super ammortamento	(279.643)	
- Contributi in c/esercizio non imponibili	(559.315)	
- Sopravvenienze attive non imponibili	(12.365)	
- Altre variazioni in diminuzione	(991.376)	
- Deduzioni Irap	(23.333)	
Totale differenze permanenti	(645.498)	
IRES su differenze permanenti		(154.920)
REDDITO (PERDITA) D'IMPRESA	(577.824)	
IRES effettiva (24%)		-

IRAP	IMPONIBILE	Quota IRAP
Differenza tra valore e costi della produzione (A – B)	2.681.706	
Costi non rilevanti ai fini IRAP:		
<i>Costi del personale</i>	14.865.126	
<i>Accantonamento fondo rischi diversi</i>	390.000	
<i>Accantonamento fondo svalutazione crediti</i>	39.200	
Totale	17.973.032	
Irap teorica (3,9%)		700.948
Differenze temporanee sorte nell'esercizio o in esercizi precedenti		
Derivanti da esercizio corrente		
- <i>Variazioni in aumento che hanno generato credito per imposte anticipate</i>	341.619	
Derivanti da esercizio precedente		
- <i>Variazioni in diminuzione che hanno comportato decremento del credito per imposte anticipate</i>	(294.308)	
Totale	47.311	
Totale IRAP anticipata		1.845
Derivanti da esercizio precedente		
- <i>Variazioni in aumento che hanno comportato utilizzo del fondo per imposte differite</i>	-	
Totale	-	

Totale IRAP anticipata/differita		1.845
Differenze permanenti		
- <i>Compensi amministratori, co.co.co. - contributi accessori e rimborsi chilometrici</i>	211.071	
- <i>Sopravvenienze passive indeducibili</i>	153.742	
- <i>Oneri finanziari impliciti leasing</i>	21.580	
- <i>Imposte indeducibili</i>	292.024	
- <i>Perdite su crediti</i>	26.944	
- <i>Altre variazioni in aumento</i>	623.382	
- <i>Utilizzo fondo rischi non dedotto</i>		
- <i>Contributi in c/esercizio non imponibili</i>	(559.315)	
- <i>Altre variazioni in diminuzione</i>	(99.032)	
- <i>Deduzioni Irap per personale dipendente</i>	(14.657.571)	
Totale differenze permanenti	(13.987.175)	
IRAP su differenze permanenti		(553.732)
Totale imponibile Irap	4.033.168	
IRAP effettiva (3,9 %)		157.294

Altre informazioni

INFORMAZIONI IN CALCE AL RENDICONTO FINANZIARIO

Come previsto dal principio contabile OIC n.4, riportiamo per l'incorporata Eco-Ricicli Veritas S.r.l. nella tabella seguente, le attività e passività acquisite con la fusione che non hanno comportato movimenti di disponibilità liquide alla data di fusione (1[^] novembre 2022).

<i>Descrizione</i>	<i>1/11/2022</i>
Immobilizzazioni immateriali	12.966.896
Immobilizzazioni materiali	38.387.910
Immobilizzazioni finanziarie	7.148.109
Crediti vs clienti	12.845.015
Crediti vs controllate	847.924
Crediti vs collegate	544.897
Crediti vs controllanti	9.558.709
Crediti vs controllate delle controllanti	-61.211
Crediti tributari	437.883
Crediti per imposte anticipate	446.214
Crediti vs altri	390.892
Ratei e risconti attivi	259.295
Totale elementi patrimoniali attivi	83.772.533
Fondi per rischi e oneri	227.498
TFR	1.480.039
Debiti vs soci	10.500.000
Debiti vs banche	14.890.105
Debiti vs altri finanziatori	1.989.397

Acconti	3.852.859
Debiti vs fornitori	8.655.028
Debiti vs controllate	330.982
Debiti vs collegate	3.410.771
Debiti vs controllanti	26.889.162
Debiti vs controllate delle controllanti	-26.382
Debiti tributari	220.498
Debiti vs istituti di previdenza e sicurezza sociale	156.679
Debiti vs altri	961.804
Ratei e risconti passivi	728.476
Totale elementi patrimoniali passivi	74.266.916

INFORMAZIONI RELATIVE AL PRIMO BILANCIO D'ESERCIZIO SUCCESSIVO ALLA FUSIONE PER INCORPORAZIONE DI ECO-RICICLI VERITAS S.R.L. IN ECOPROGETTO VENEZIA S.R.L.

Come noto, in data 1 novembre 2022 è divenuta efficace la fusione per incorporazione di Eco-Ricicli Veritas S.r.l. in Ecoprogetto Venezia S.r.l. (poi ridenominata Eco+Eco S.r.l.), con retroattività contabile e fiscale al giorno 1 gennaio 2022.

La procedura contabile seguita per l'importazione dei dati contabili della incorporata, coerentemente con quanto previsto dall'OIC 4, sinteticamente sono stati:

- 1- Chiusura contabile dei conti di Eco-Ricicli Veritas S.r.l. alla data del 31/10/2022 (giorno antecedente all'efficacia giuridica della fusione per incorporazione stabilita nell'atto notarile di fusione).
- 2- I saldi patrimoniali ed economici di Eco-Ricicli Veritas S.r.l. al 31/10/2022 di cui al punto 1, sono stati importati nella contabilità di Ecoprogetto Venezia S.r.l. con data contabile 1/11/2022.
I saldi e le partite economiche e patrimoniali sono state importate ai medesimi valori contabili presenti nel bilancio della chiusura contabile dell'incorporante.
- 3- Successivamente si è proceduto al consolidamento, ossia alla eliminazione dei crediti/debiti e costi/ricavi reciproci delle due società, mentre non essendoci stati rapporti di partecipazione, non ci sono state variazioni nelle immobilizzazioni finanziarie.
- 4- A valle del consolidamento, è stato registrato l'aumento di capitale sociale determinato nel progetto di fusione e individuato l'avanzo di concambio determinato come differenza fra il patrimonio netto degli elementi patrimoniali inclusi nella contabilità dell'incorporante e l'aumento del capitale sociale.
- 5- Infine, si è proceduto all'imputazione dell'avanzo di concambio a una riserva per avanzo di fusione appositamente costituita e alla predisposizione del bilancio di apertura, inteso come stato patrimoniale del complesso aziendale unificato.

Si riporta la tabella prevista dal citato principio contabile che accoglie gli importi risultanti dal bilancio del precedente esercizio delle due società e gli importi iscritti per Eco-Ricicli S.r.l. nel bilancio di apertura.

Data la difficoltà di determinazione, non si riportano gli importi dell'incorporata iscritti nel presente bilancio dell'esercizio.

Per rendere di più facile lettura i dati di bilancio, nel prospetto seguente sono anche riportati i dati aggregati delle due società al 31/12/2021 (come semplice somma delle due contabilità), i dati di bilancio 2022 di Eco+Eco, e le variazioni fra i due esercizi.

Stato Patrimoniale	Esercizio 31.12.2021	Esercizio 31.12.2021	Esercizio 31.12.2021	Esercizio 31.12.2022		
--------------------	-------------------------	-------------------------	-------------------------	-------------------------	--	--

	Ecoprogetto Venezia srl	Ecoricicli Veritas srl	Totale società epv + erv	TOTALE ECO+ECO SRL	Variazione Es.2022 su somma epv+ erv es. 2021	Importi incorporata iscritti 1/11/2022
B) Immobilizzazioni	79.264.787	48.880.092	128.144.879	132.905.356	4.760.477	58.502.915
C) Attivo circolante	17.373.748	24.869.741	42.243.489	50.879.417	8.635.928	26.244.030
D) Ratei e risconti attivi	1.875.212	771.646	2.646.858	1.362.338	(1.284.520)	259.295
Totale attivo	98.513.747	74.521.479	173.035.226	185.147.111	12.111.885	85.006.240
A) Patrimonio netto						
Capitale sociale	53.607.273	7.000.000	60.607.273	65.361.166	4.753.893	-
Riserve	4.188.757	7.219.943	11.408.700	6.096.708	(5.311.992)	-
Utile (perdita) dell'esercizio	(10.204.464)	(1.180.368)	(11.384.832)	(10.125.489)	1.259.343	-
Totale patrimonio netto	47.591.566	13.039.575	60.631.141	61.332.385	701.244	10.739.323
B) Fondi per rischi e oneri	11.027.835	230.748	11.258.583	11.971.242	712.659	227.498
C) Trattamento di fine di lavoro subordinato	460.067	1.357.664	1.817.731	2.029.777	212.046	1.480.039
D) Debiti	39.432.096	59.167.792	98.599.888	109.151.887	10.551.999	71.830.904
E) Ratei e risconti passivi	2.183	725.700	727.883	661.820	(66.063)	728.476
Totale passivo	98.513.747	74.521.479	173.035.226	185.147.111	12.111.885	74.266.917

Conto Economico	Esercizio 31.12.2021 Ecoprogetto Venezia srl	Esercizio 31.12.2021 Ecoricicli Veritas srl	Totale epv+erv	TOTALE ECO+ECO SRL	Variazione Es.2022 su somma epv+ erv es. 2021	Importi incorporata iscritti 1/11/2022
A) Valore della produzione	32.433.047	50.304.582	82.737.629	92.499.842	9.762.213	38.154.056
B) Costi della produzione	31.041.228	51.321.818	82.363.046	89.821.136	7.458.090	38.894.994
C) Proventi e oneri finanziari	(951.206)	(709.029)	(1.600.235)	(2.186.929)	586.694	564.277
D) Rettifiche di valore di attività finanziarie	-	60.000	60.000	(10.297)	(70.297)	-
Imposte sul reddito dell'esercizio	64.678	(485.897)	(421.219)	26.570	447.789	3.707
Utile (perdita) dell'esercizio	375.935	(1.180.368)	(804.433)	454.910	1.259.343	1.308.922

RAPPORTI con la SOCIETÀ CONTROLLANTE e le SOCIETÀ CORRELATE

Con la Capogruppo i contratti principali in essere riguardano principalmente:

- dal lato Ecoprogetto Venezia S.r.l. ovvero attività di valorizzazione dei rifiuti negli impianti di Fusina: i conferimenti ed il trattamento dei rifiuti presso gli impianti CSS, regolati dal 1 maggio 2019 da tre contratti commerciali di durata 12 anni, soggetti a rivisitazione sotto il profilo economico con cadenza triennale, la prima avvenuta nel corso del 2022, con l'adeguamento delle tariffe di trattamento applicate aventi efficacia per le prestazioni contrattualizzate per il triennio 2022 – 2025. I contratti richiamati sono i seguenti:

Impianti Fusina Ecoprogetto Venezia S.r.l.:

- Affidamento del servizio di recupero dei rifiuti urbani indifferenziati prodotti dai Comuni facenti parte del Consiglio di Bacino Venezia Ambiente – BS 153-19/AG - CIG 7885737C06;
- Affidamento del servizio di recupero dei rifiuti prodotti dal trattamento di rifiuti urbani differenziati prodotti dai Comuni facenti parte del Consiglio di Bacino Venezia Ambiente, CIG 7866695A12;
- Affidamento del servizio trasbordo e transito dei rifiuti da Venezia Centro Storico ed altri servizi accessori alla logistica dei rifiuti – BS 155-19/AG - CIG 7885871A9B.

Impianti Ricicla Area 43 ettari Eco-Ricicli Veritas S.r.l.:

- Convenzione per lo svolgimento del servizio di trattamento e selezione, ai fini della successiva valorizzazione o avvio allo smaltimento dei rifiuti urbani derivanti dalla raccolta differenziata mediante finanza di progetto: Rif RA88-19/AG – CIG 797086885 A – Tender 468/rfq675. Durata 12 anni dal 2019.

Oltre ai citati contratti, per entrambe le società confluite in unica denominata Eco+Eco srl possono sussistere altri rapporti commerciali per prestazioni *in service* e per forniture di beni, regolate da appositi contratti di volta in volta perfezionati.

Con le società collegate al Gruppo, gli interscambi hanno interessato:

- per i ricavi, attività caratteristiche di conferimento e trattamento rifiuti, disciplinate da accordi contrattuali parallelo a quelli stipulati con la Controllante;
- per i costi, acquisizione di servizi industriali e di noleggio di beni oltre a servizi di campionamento e analisi in laboratorio riferiti alle attività svolte all'interno del Polo Integrato di Fusina.

Ai sensi dell'art 2427 comma 1 numero 22 bis c.c., di seguito vengono riportate le informazioni concernenti le operazioni realizzate con parti correlate:

ECO+ECO S.r.l.	Qualifica della società	Importo Euro	Importo Euro	Importo Euro	Importo Euro
		Costi	Ricavi	Debiti	Crediti
V.E.R.I.T.A.S. S.p.A.	Società controllante	21.460.723	46.328.242	43.356.442	9.055.521
di cui aventi natura NON commerciale (*)		238.618		10.500.000	
COMUNE DI VENEZIA	Socia controllante di Veritas spa	40.335	0	0	
COMUNE DI JESOLO	Socia di Veritas spa	354.711	0	196.065	
AVM SPA	controllata dal CodiVenezia	9.988	0	5.070	0
VENICE INFORMATICA –VENIS SPA	Soggetto controllato dal CodiVenezia	3.000	0	0	0
ASVO S.p.A.	Controllata da Veritas	100	83	0	0

LECHER S.R.L.	Controllata da Veritas	222.163		118.764	0
RIVE SRL	Controllata da Veritas	21.600	0	5.400	0
DEPURACQUE SERVIZI SRL	Controllata da Veritas	1.993	69.478	999	15.876
METALRECYCLING VENICE S.R.L.	Controllata da Eco+Eco	524.395	3.925.175	106.552	4.114.147
di cui per cessione immobilizzazioni (**)					3.290.000
ECODISTRETTO TRASPORTI SCARL	Controllata da Eco+Eco	302	1972	302	2.284
O.M.D. COSTRUZIONI SRL	Collegata	7.742.345	560.883	8.084.698	632.588
SIBELCO GREEN SOLUTION SRL	Altri soggetti correlati	1.007.265	3.783.539	135.066	557.788
BIOMAN SPA	Altri soggetti correlati	433.824	1.764.606	13.397	388.380
SAV.NO SRL (***)	Altri soggetti correlati	5.700	320	5.700	0
di cui aventi natura NON commerciale		5.700			

(*) il debito Eco+Eco srl comprende quota di finanziamento Intercompany erogato alla incorporata Eco-Ricicli Veritas S.r.l. nel corso del biennio 2019-2020 per complessivi Euro 10.500.000- di cui euro 600.000 a rimborso nel 2023 e restante nei successivi anni dal 2024: oneri finanziari per interessi di competenza esercizio 2022 Euro 238.618.

Per effetto della fusione le attività economico-patrimoniali tra le società Ecoprogetto Venezia S.r.l. ed Eco-Ricicli Veritas S.r.l. si elidono essendo divenute un unico soggetto giuridico/fiscale confluito in Eco+Eco srl: per tale motivo, non sono indicate nel prospetto.

(**) vedi atto notaio Innocenti 28 dicembre 2022 cessione a MTV SRL compendio immobiliare in Malcontenta in precedenza alla controllata locato da incorporata Eco-Ricicli Veritas S.r.l.; vedi stessa data cessione ramo d'azienda logistica da Eco+Eco srl, effetto dal 1° gennaio 2023.

(***) retrocessione quote societarie Nuova Energia srl da parte Sav.no srl ad Eco+Eco srl, con atto notarile 15 febbraio 2022 con effetto retrocedente al 27 dicembre 2022.

COMPENSI AMMINISTRATORI E SINDACI

Amministratori:	Emolumenti	(*)173.049
Sindaci:	Emolumenti	60.811
Organo di Vigilanza	Emolumenti	25.813
Società di revisione:	Compenso	43.237

(*) compenso comprensivo di oneri sociali e previdenziali e di costi accessori.

Quanto su indicato è la sommatoria del costo dell'esercizio dei vari Organi amministrativi e di controllo delle società oggetto della fusione, avente effetto ai fini fiscali dal 1 gennaio 2022.

I Soci della Società incorporante, in vista del 1 novembre 2022 primo giorno degli effetti civilistici della fusione, nella seduta convocata il 21 Ottobre 2022 hanno deliberato la nomina del nuovo Consiglio di Amministrazione della Ecoprogetto Venezia S.r.l., composto da cinque membri in luogo dei tre del precedente CdA, conferendo all'amministratore delegato i poteri operativi.

Il compenso lordo annuo riconosciuto ai componenti del nuovo CdA è pari ad Euro 134.000- oltre a oneri sociali previdenziali ed accessori correlati.

L'originaria durata triennale del CdA della società incorporante, nominato a maggio 2020 con l'approvazione del Bilancio d'esercizio 2019, scadrà con l'approvazione del Bilancio 2022.

La Società Eco+Eco S.r.l., in continuità con le società oggetto di fusione, si avvale del Collegio dei Sindaci, dell'Organismo di Vigilanza ex d.lgs. 231/2001 e della Società di revisione esterna, in adempimento alle disposizioni di Legge e ai regolamenti interni al Gruppo Veritas.

La società di revisione contabile esterna, DELOITTE & TOUCHE S.P.A., ha svolto le proprie funzioni di controllo in entrambe le società oggetto di fusione dalla sua nomina avvenuta il 29 aprile 2022 e la sta svolgendo in seno alla società Eco+Eco S.r.l. dopo il 1 novembre 2022.

L'Organo esecutivo ed il Collegio Sindacale sono in scadenza con l'approvazione del Bilancio d'esercizio 2022. L'Organismo di Vigilanza è stato nominato ad inizio 2023.

INFORMATIVA SULL'ATTIVITÀ DI DIREZIONE E COORDINAMENTO DI SOCIETÀ CONTROLLANTE

In ottemperanza alle disposizioni vigenti applicate alle Società soggette a Direzione e Controllo ai sensi dell'articolo 2497 bis c.c., si riepilogano i dati richiesti, desunti dal Bilancio della Società Controllante.

Bilancio della società Veritas S.p.A.

Prospetto riepilogativo dello stato patrimoniale della società che esercita l'attività di direzione e coordinamento

Ultimo Bilancio d'Esercizio approvato dall'Assemblea Soci in data 27.06.2022 relativo all'anno 2021. Della Società controllante V.e.r.i.t.a.s. S.p.A., di seguito vengono esposti i dati del Bilancio separato 2021, redatto secondo i principi IAS IFRS, riclassificati per quanto possibile, nello schema OIC (importi all'unità di Euro):

Stato Patrimoniale	Esercizio 31.12.2021
A) Crediti verso soci per versamenti ancora dovuti	0
B) Immobilizzazioni	610.997.221
C) Attivo circolante	324.952.382
D) Ratei e risconti attivi	2.541.037
Totale attivo	938.490.640
A) Patrimonio netto	
Capitale sociale	145.397.150
Riserve	113.045.094
Utile (perdita) dell'esercizio	9.435.196
<i>Totale patrimonio netto</i>	<i>267.877.440</i>
B) Fondi per rischi e oneri	46.754.397
C) Trattamento di fine di lavoro subordinato	19.571.638
D) Debiti	603.981.100
E) Ratei e risconti passivi	306.065
Totale passivo	938.490.640

Conto Economico	Esercizio 31.12.2021
A) Valore della produzione	390.417.285
B) Costi della produzione	371.538.270
C) Proventi e oneri finanziari	8.318.676
D) Rettifiche di valore di attività finanziarie	32.050
Imposte sul reddito dell'esercizio	1.093.093
Utile (perdita) dell'esercizio	9.435.196

INFORMATIVA SUL BILANCIO CONSOLIDATO

Si comunica che l'impresa che redige il bilancio consolidato, ai sensi dell'art. 2427 cc, è la società V.e.r.i.t.a.s. S.p.A., avente sede legale in Venezia, Sestiere Santa Croce 489.

Presso la stessa sede è depositato il bilancio consolidato.

OBBLIGHI DI TRASPARENZA E PUBBLICITÀ DELLE EROGAZIONE PUBBLICHE EX ART. 1 COMMI 125-129

In ottemperanza a quanto prescritto dall'art.1, commi 125-129 della legge 124/2017, si segnala che nel corso dell'esercizio la Società ha ricevuto sovvenzioni, contributi, sussidi, vantaggi, contributi o aiuti pubblici in denaro o in natura, non aventi carattere generale, incarichi retribuiti o comunque vantaggi economici oggetto della comunicazione prevista dall'articolo citato come evidenziato nella tabella sottostante.

La società non ha erogato a soggetti terzi sovvenzioni, contributi, incarichi retribuiti o comunque vantaggi economici.

Di seguito si riportano le operazioni intervenute nell'esercizio 2022:

TIPOLOGIA DI AGEVOLAZIONE CONTRIBUTO	ENTE RICONOSCENTE e/o EROGANTE	ANNO DI COMPETENZA ISCRITTO A BILANCIO	IMPORTO RICOSCIUTO EURO	NOTE
AGEVOLAZIONE TARIFFARIE ALLE IMPRESE A FORTE CONSUMO ENERGIA ART. 3 D.M. MISE 21/12/2017	MINISTERO SVILUPPO ECONOMICO-MISE -	2022	39.138	Importo agevolativo inserito in fattura somministrazione energia Alperia Spa valore stimato
RIMBORSO ACCISE sul gasolio produzione forza motrice. D.L.vo n.504 26/10/1995 Concesso a (ex) Ecoprogetto Venezia srl	AGENZIA DELLE DOGANE	2022	153.036	Esercizio 2020/2021 euro 59.065; primo e secondo semestre 2022 rimborso nel 2023
CREDITO d'IMPOSTA agevolazioni energivore su consumi energia elettrica e gas metano su impianti Fusina (ex) Ecoprogetto Venezia Srl – ora Eco+Eco srl 2^ 3^ e 4^ trimestre 2022	AGENZIA DELLE ENTRATE	2022	405.583	Importi utilizzati in compensazione tributi in F24, il cui ultimo il 16 marzo 2023
CREDITO d'IMPOSTA agevolazioni energivore su consumi energia elettrica e gas metano su impianti area 43 ettari (ex) Ecoricicli Veritas srl – 2^ 3^ trimestre 2022	AGENZIA DELLE ENTRATE	2022	87.812	Importi utilizzati in compensazione tributi in F24 entro il 31 ottobre 2022
RIMBORSO ACCISE su mezzi di trasporto in conto terzi concessa alla (ex) Ecoricicli Veritas srl	AGENZIA DELLE DOGANE	2022	48.547	Agevolazione utilizzata da Eco+Eco srl in compensazione tributi in F24 il 17 aprile 2023
CONTRIBUTO impianto videosorveglianza concesso a (ex) Ecoprogetto Venezia srl	REGIONE VENETO norma..	2022	218	
CONTRIBUTO impianto ricerca & sviluppo Legge	Legge 52/2013 Legge 178/2020		2.004	

52/2013 concesso a (ex) Ecoricicli Veritas srl/ora Eco+Eco srl	Legge 160/2020 Agevolazioni "Industria 4.0" /2020	2022	24.730 7.646 31.540	

EVENTI DI RILIEVO EVIDENZIABILI DOPO IL 31.12.2022

Si ritiene doveroso dare informazione su un evento la cui manifestazione avrà corso e produrrà effetti nell'esercizio 2023. In base ad una norma contenuta nella Legge di Stabilità 2023 approvata dal Parlamento a fine dicembre 2022, è data facoltà agli Enti pubblici locali di permettere a soggetti/imprese di aderire alla c.d. pace fiscale su contenziosi in materia di tributi locali.

È la fattispecie ricorrente in Eco+Eco S.r.l. circa il contenzioso sorto a seguito della sentenza della Corte di Cassazione 02 marzo 2020 che ha visto soccombente la (ex) Ecoprogetto Venezia S.r.l. in materia di classificazione dei propri beni immobiliari in Fusina in E/9 da D/1, dopo due ricorsi positivi in primo e secondo grado nel 2011-2012.

La definizione dell'istanza di adesione alle agevolazioni richieste da parte del Comune di Venezia, ove i beni situano e beneficiario del tributo ICI/IMU dal 2008 al 2019, dovrebbe avvenire entro l'estate 2023 e comporterà a Bilancio d'esercizio 2023 una significativa liberazione del Fondo Rischi iscritto a Bilancio 2022, per la parte riguardante Interessi e sanzioni, oltre a dare chiusura al debito per tributo da regolare in cinque anni da settembre 2023.

Il 1° gennaio 2023 ha avuto effetto l'atto sottoscritto il 28 dicembre 2022 fra Eco+Eco Srl cedente alla controllata MetalRecycling Venice S.r.l. del ramo d'azienda attività logistiche di trasporto, atto autenticato nelle firme dal Notaio Innocenti di Treviso.

Tra le poste patrimoniali attive del ramo d'azienda figurano vari veicoli industriali, mezzi operatori migrati in Eco+Eco srl dalla incorporazione della Eco-Ricicli Veritas S.r.l., veicoli a loro volta acquisiti dalle Aziende Busato Trasporti e LTM nell'anno 2020.

Tutti i beni oggetto di cessione sono indicati nell'atto sottoscritto, autenticato dal Notaio Innocenti dello Studio notarile in Treviso; in ragione alla cessione del ramo d'azienda, tutti quei beni, risultanti iscritti a Libro Immobilizzazioni Eco+Eco S.r.l., a Bilancio Eco+Eco S.r.l. a Bilancio 2022 sono stati riclassificati alla voce del circolante "Beni destinati alla vendita".

Egredi Signori,

stante le considerazioni sin qui svolte, si propone di approvare il Bilancio nella presente formulazione e di destinare l'utile di esercizio di Euro 454.910, in ottemperanza all'articolo 21 dello Statuto Societario, come segue:

- a) Euro 22.745- a Fondo Riserva Legale;
- b) Euro 432.165- a Fondo Riserva Statutaria.

Venezia, 09 Maggio 2023

IL PRESIDENTE
Alberto Ferro